

Art. 1188

DE Betriebsanleitung
Bodenfeuchtesensor

EN Operating Instructions
Soil Moisture Sensor

FR Mode d'emploi
Sonde d'humidité

NL Instructies voor gebruik
Bodemvochtigheidssensor

SV Bruksanvisning
Fuktighetsmätare

DA Brugsanvisning
Fugtighedssensor

IT Istruzioni per l'uso
Tester di umidità

ES Manual de instrucciones
Sensor de humedad

PT Instruções de utilização
Sensor de humidade do solo

PL Instrukcja obsługi
Czujnik wilgotności

HU Használati utasítás
Talajnedvességérzékelő

CS Návod k použití
Čidlo půdní vlhkosti

SK Návod na použitie
Čidlo pôdnej vlhkosti

RU Инструкция по эксплуатации
Датчик влажности почвы

UK Інструкція з експлуатації
Датчик вологості ґрунту

ET Kasutusjuhend
Pinnaseniiskusandur

LT Eksploatavimo instrukcija
Dirvožemio drėgmės jutiklis

LV Lietošanas instrukcija
Augsnes mitruma sensors

GARDENA Fuktighetsmätare



Översättning av den tyska original instruktionen.

Läs noga igenom bruksanvisningen och följ dess anvisningar.

Gör Dig förtrogen med fuktighetsmätaren, den rätta användningen samt säkerhetsanvisningarna med hjälp av den här bruksanvisningen.



Av säkerhetsskäl får barn och ungdomar under 16 år, liksom personer som inte är förtrogena med denna bruksanvisning, inte använda denna fuktighetsmätaren.

Personer med nedsatt psykisk eller mental hälsa får endast använda produkten under övervakning eller under instruktion av en ansvarig person. Barn måste hållas under uppsikt för att säkerställa att de inte leker med produkten. Använd aldrig apparaten när du är trött, sjuk eller påverkad av alkohol, droger eller medicin.

→ Förvara bruksanvisningen på säkert ställe.

Innehållsförteckning

1. Användningsområde för GARDENA fuktighetsmätare	31
2. Säkerhetsföreskrifter	31
3. Funktion	32
4. Idrifttagande	32
5. Handhavande	34
6. Ta ur drift	35
7. Service	35
8. Felsökning	36
9. Levererbara tillbehör	36
10. Tekniska uppgifter	37
11. Service / Garanti	37

1. Användningsområde för GARDENA fuktighetsmätare

Avsedd användning:

GARDENA fuktighetsmätare är avsedd för privat användning i hus- och hobbyträdgården samt i växthus och endast utomhus för styrning av sprinklers och bevattningssystem via bevattningscomputer och flerkanalstyrning med hjälp av markens fuktighet.

Observera



Fuktighetsmätaren får inte användas för industriell och yrkesmässig drift tillsammans med kemikalier, livsmedel, lätt antändliga och explosiva ämnen.

2. Säkerhetsföreskrifter

Batterier:

Av funktionssäkerhetsgrunder får endast två 1,5 V (alkaliska) Baby-celler **typ IEC LR14** användas i fuktighetsmätare!

För att undvika bortfall av fuktighetsmätaren under längre frånvaro på grund av svaga batterier, skall batterierna bytas ut vid given tidpunkt.

Bestämmande är härvidlag hur länge batterierna som sitter i använts och längden på bortvaron. Summan av dessa faktorer får inte överstiga ett år.

Användningstips:

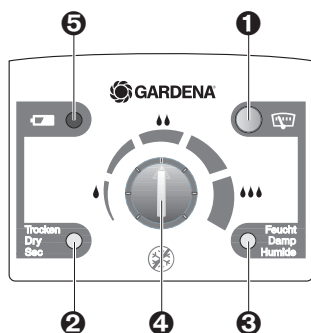
Fuktighetsmätaren är utrustad med en säkerhetskoppling. Om kabeln till fuktighetsmätaren är skadad eller batterierna är tomma, vattnar bevattningscomputern den inställda tiden.

Fuktigheten i marken breder ut sig med en viss fördröjning efter bevattning eller regn.

I värsta fall kan bevattningen utföras vid regn, men bara tills den önskade fuktigheten uppnåtts.

3. Funktion

Manöverpanel fuktighetsmätare:



GARDENA Fuktighetsmätare tar hänsyn till fuktigheten under bevattningen. Fuktighetsmätaren mäter markens fuktighet hos växternas rötter automatiskt ungefär var 10 minut och skickar mätresultatet till bevattningscomputern.

- 1 Indikerings-tangent:** Aktiverar visning av den senaste fuktighetsmätningen.
- 2 "Torrt"-lysdiod:** Visar att fuktighetsmätaren med avseende på kopplingspunkten **4** mäter torrt.
- 3 "Fuktig"-lysdiod:** Visar att fuktighetsmätaren med avseende på kopplingspunkten **4** mäter fuktigt.
- 4 Kopplingspunkt-regulator:** Ställer in fuktigheten från och med vilken bevattningen skall utföras.
- 5 Batteri-lysdiod:** När batteri-lysdioden blinkar måste batterierna bytas ut.

När batterierna är tomma och inte bytas, arbetar den anslutna bevattningscomputern med det inställda bevattningsprogrammet.

→ Byte av batterier (se **7. Underhåll** "Byte av batterier").

4. Idrifttagande

Lägg i batterier:

→ För iläggning av batterierna se **7. Underhåll** "Byte av batterier":

Välj rätt plats för fuktighetsmätaren:

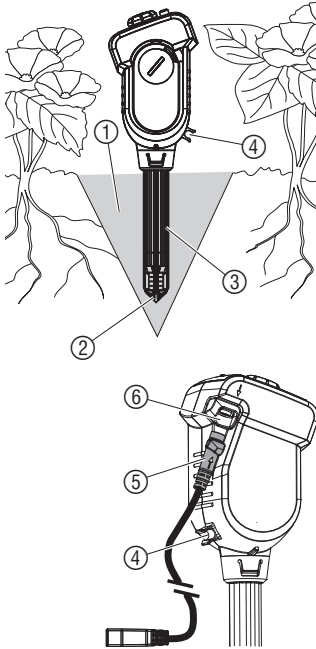
Rätt plats:

Fuktighetsmätaren måste placeras på en plats **inom området som skall bevattnas**, där den är utsatt för samma betingelser (sol, vind, regn, etc.) som växterna.

Fel placering:

Fuktighetsmätaren får inte täckas av växter. Placera inte i skuggan. För att utesluta felaktiga resultat genom t.ex. vattenansamlingar, får fuktighetsmätaren inte placeras i gropar.

"Inplantering av" fuktighetsmätaren:



VARNING !

Mätsondens spets kan endast mäta markens fuktighet korrekt när den är helt omsluten på alla sidor av jord! Marken vid sensorns spets får inte ha några lufthål.

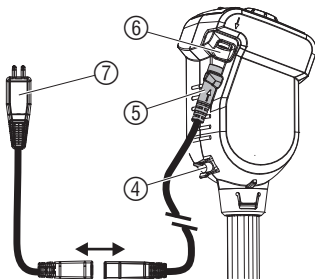
1. Gräv ut marken ① trattformigt till ett djup av minst 12 cm.
2. Luckra upp marken ① och plocka bort eventuella stenar.
3. Om marken är torr skall man fukta denna.
4. Den uppluckrade och fuktade marken ① lägger man tillbaka i hålet.
5. Doppa sensorspetsen ② i vatten (filten måste vara våt).
6. Stick in sensor-kabeln (lång) ⑤ i fuktighetsmätarens sensor-uttag ⑥ (är redan insatt vid leverans).
7. Fuktighetsmätaren sticks ner i den uppluckrade marken ① till mätsondens ③ överkant.
Sensorspetsen ② måste vidröra den fuktiga marken på alla sidor.
8. Packa marken ① lätt runt omkring mätsonden ③.
Fuktighetsmätaren får inte sitta löst i marken.
9. Bevattna marken omkring fuktighetsmätaren med ca. 1 liter vatten.
Beroende på markens beskaffenhet kan det dröja några timmar till fuktighetsmätaren mäter markens verkliga fuktighet.

Anslutning av GARDENA Micro-Drip-System:

För att sensorspetsen skall kunna mäta den tillförda vattenmängden från GARDENA Micro-Drip-systemet, kan man placera droppare direkt över mätsonden.

→ Placera ett fördelarrör 4,6 mm (3/16") med droppare på fuktighetsmätarens hållare ④.

Anslutning av sensor-kabeln:



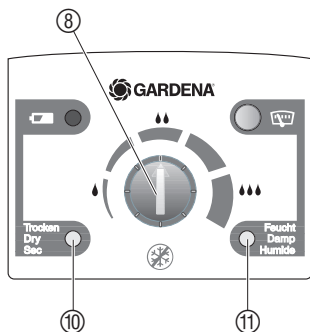
1. Drag sensor-kabeln ⑤ så i/på marken att den inte kan skadas eller utgör en snubbelrisk. För att undvika skador på grund av stenar skall kabeln läggas på ett underlag av sand.
2. Anslut adapter-kabeln (kort) ⑦ till sensor-kabeln ⑤ (är bifogad vid leverans).
3. Anslut adapter-kabeln ⑦ till sensoranslutningen på GARDENA bevattningscomputer.

Om sensor-kabelns längd inte räcker kan den förlängas med en GARDENA förlängningskabel art. 1186 (upp till 105 m).

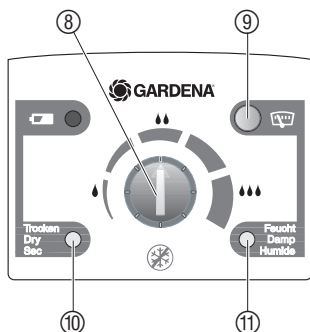
5. Handhavande

Välj förinställningen för omkopplingspunkten:

Inställning av fuktighetsmätarens omkopplingspunkt:



Mätning av markens fuktighet:



Anvisning för användningen:

Växternas vattenbehov beror på många faktorer, t.ex. växtart, markens beskaffenhet, solförhållande, vindförhållande. För att hitta den lämpliga omkopplingspunkten för fuktighetsmätaren måste man observera bevattningen och göra efterjusteringar vid behov under ca. 1 - 2 veckor. När markens fuktighet överskrider den inställda omkopplingspunkten, avslutar bevattningsscomputern bevattningsprogrammet eller en ännu inte utförd bevattning spärras.

I leveranstillståndet befinner sig kopplingspunktreglaget i **mittläget**, vilket är lämpligt för normal jord (**lerhaltig humus**).

För **sandig jord** skall kopplingspunktreglaget ⑧ ställas in något **åt höger** (fuktigare).

För **blomsterjord** skall kopplingspunktreglaget ⑧ ställas in något **åt vänster** (torrare).

Öka markens fuktighet:

→ När marken är för torr för ett speciellt ändamål (marktyp eller växt), skall man vrida kopplingspunktreglaget ⑧ åt höger i riktning mot **"fuktigt"** (t.ex. med ett mynt).

Minska markens fuktighet:

→ När marken är för fuktig för ett speciellt ändamål (marktyp eller växt), skall man vrida kopplingspunktreglaget ⑧ åt vänster i riktning mot **"torrt"** (t.ex. med ett mynt).

Med fuktighetsmätaren kan man mäta markens fuktighet när som helst. När fuktighetsmätaren visar **"Fuktigt"** ⑪, utförs inte någon bevattning.

→ Tryck på indikeringstangenten ⑨.

Det senast uppmätta fuktighetsvärdet visas 1 minut med motsvarande lysdiod ("torrt" ⑩ eller "fuktigt" ⑪).

Under denna minut då mätresultatet visas kan man söka upp omkopplingspunkten med hjälp av omkopplingspunktreglaget, genom att vrida reglaget så länge tills indikeringen **"Torrt"** ⑩ växlar till **"Fuktigt"** ⑪ eller omvänt. Om indikeringen inte växlar läge är marken antingen mycket torr eller mycket fuktig.

För att fuktigheten i marken skall hållas så konstant som möjligt skall man bevattna med korta bevattningscykler och korta bevattningstider. Detta gäller speciellt för balkongglådor där bevattningstiden är < 5 minuter.

6. Ta ur drift

Lagring / vinterförvaring:



Förvaringsplatsen måste vara otillgänglig för barn.

1. Plocka ut batterierna ur fuktighetsmätaren.
2. Förvara fuktighetsmätaren på en torr och frostsäker plats.

Avfallshantering:

(direktiv 2012/19/EU)



Viktigt!

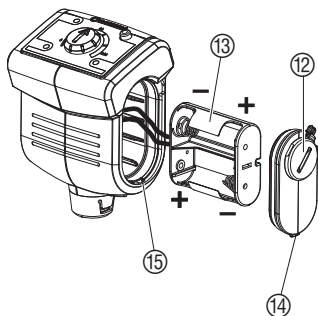
Återlämna förbrukade batterier till köpstället eller till kommunal miljöstation. Avfallshandera endast helt urladdade batterier.

Produkten får ej slängas som vanligt hushållsavfall utan måste lämnas på av kommunen anvisad miljöstation.

→ Viktigt: Lämna apparaten till den kommunala sophanteringen.

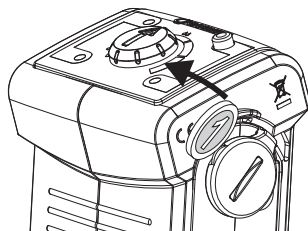
7. Service

Byte av batterier:



Observera: Inga laddningsbara batterier får användas.

1. Öppna batterilocket ⑫ med ett mynt (eller en stor skruvmejsel), vrid medurs och ta bort med ett lätt tryck.
2. Plocka bort batterilocket ⑫ (använd vid behov en skruvmejsel).
3. Plocka bort batterifacket ⑬ och lägg in 2 batterier (1,5 V Baby-celler typ IEC LR14).
Kontrollera polerna (+/-).
4. Sätt in batterifacket ⑬ i fuktighetsmätaren. Kontrollera att kablarna inte kläms.
5. För in batterilockets ⑫ låstapp ⑭ i spåret ⑮ på huset och tryck fast batterilocket ⑫. Se till att O-ringen placeras i korrekt läge.
6. Lås batterilocket ⑫ igen med ett mynt (eller en stor skruvmejsel) moturs.



Sätt in batterierna och tryck sedan på indikeringsknappen, Fuktighetssensorn indikerar då den fabriksinställda "fuktighetsnivån".

Tryck igen på indikeringsknappen för att få den senaste mätningen och för att starta en ny mätning. Vänta 5 minuter och tryck återigen på indikeringsknappen för att få den nya mätningen.

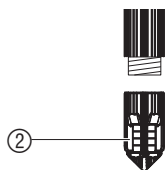
Rengöring av manöverpanel:

När manöverpanelen är smutsig skall den rengöras.

Man får inte använda frätande eller repande rengöringsmedel.

→ Rengör manöverpanelen med en fuktig duk (utan lösningsmedel).

Rengöring / byte av sensorspets:



När markfuktighetssensorn flyttas skall sensorspetsen rengöras / bytas ut. Filten på spetsen får inte komma i kontakt med fett.

→ Rengör sensorspetsen ② med klart vatten.

Sensorspetsar kan beställas från GARDENA service.

→ Skruva av sensorspets ② och skruva på ny sensorspets.

8. Felsökning

Fel	Möjliga orsaker	Åtgärd
Bevattningen startas även om marken är fuktig	Fuktighetsmätaren är inte placerad där det regnat.	→ Placera fuktighetsmätaren så att den mäter där det regnat.
	Reglaget för omkopplingspunkten står för långt mot höger på "Fuktig".	→ Flytta omkopplingspunkten med reglaget åt vänster.
	Defekt eller lossad sensorkabel.	→ Kontrollera sensorkabel och anslutningar.
	Batterierna är slut / fel ilagda / fel batterier.	→ Byta batterierna / lägg i korrekt / använd alkaliska batterier.
Bevattningen startas inte även om marken är torr	Luftfickor runt sensorspetsen.	→ Avlägsna luftfickorna (se 4. Idrifttagning "Inplantering av fuktighetsmätaren").
	Fuktighetsmätaren befinner sig i en marksänka.	→ Placera fuktighetsmätaren på rätt plats (se 4. Idrifttagning "Välj rätt plats för fuktighetsmätaren").
Fuktighetsmätarens batteriindikator blinkar	Reglaget för omkopplingspunkten står för långt mot vänster på "Torrt".	→ Flytta omkopplingspunkten med reglaget åt höger.
	Fuktighetsmätarens batterier är tomma.	→ Byta ut fuktighetsmätarens batterier.
	Fuktighetsmätaren defekt.	→ Ta kontakt med GARDENA-service.



Om annat fel uppstår, vänligen kontakta GARDENA service. Reparationer får endast utföras av GARDENA Service eller av återförsäljares kundtjänst auktoriserad av GARDENA.

9. Levererbara tillbehör

GARDENA förlängningskabel (längd: 10 meter)	För förlängning av sensorkabeln upp till maximalt 105 meter.	art. 1186
GARDENA sensorspets med filtskivor	För byte vid skadad sensorspets.	finns hos GARDENA service

10. Tekniska uppgifter

	Fuktighetsmätare (art. 1188)
Sensorkabel:	5 m
Adapterkabel:	20 cm
Temperaturområde:	5 - 60 °C
Batterier:	2 x Baby-celler typ IEC LR14 (1,5 V alkaliska 7,8 Ah)
Batteriernas driftslängd:	ca. 1 år (med alkaliska batterier)

11. Service / Garanti

Service:

Vänligen kontakta adressen på baksidan.

Garantibevis:

I händelse av garantianspråk tas ingen avgift ut för de tjänster som tillhandahålls.

GARDENA Manufacturing GmbH ger 2 års garanti på alla original GARDENA nya produkter fr.o.m. första köp hos återförsäljare om produkterna uteslutande har använts privat. Den här tillverkargarantin gäller inte för produkter som har köpts på andrahandsmarknaden.

Denna garanti gäller alla väsentliga brister på produkten, vilka bevisligen beror på material- eller tillverkningsfel.

Garantin inkluderar leverans av en funktionell utbytesprodukt eller reparation av den felaktiga produkten som skickats till oss utan kostnad. Vi förbehåller oss rätten att välja mellan de här alternativen. Följande bestämmelser reglerar tjänsten:

- Produkten användes för avsett ändamål enligt anvisningarna i bruksanvisningen.
- Varken köparen eller tredje part har försökt att öppna eller reparera produkten.
- För driften har endast Original GARDENA reserv- och slitdelar använts.

- Uppvisande av inköpskvittot.

Normalt slitage av delar och komponenter (exempelvis på knivar, knivfästesdelar, turbiner, ljuskällor, kil- och kuggremmar, löphjul, luftfilter, tändstift), optiska förändringar samt slit- och förbrukningsdelar omfattas inte av garantin.

Den här tillverkargarantin begränsas till utbyte och reparation enligt de ovan angivna villkoren. Tillverkargarantin kan inte ligga till grund för andra krav gentemot oss som tillverkare, exempelvis gällande skadestånd. Denna tillverkargaranti berör självklart **inte** de gällande lagstadgade och avtalsmässiga garantikraven gentemot handlaren / försäljaren.

För tillverkargarantin gäller Förbundsrepubliken Tysklands lag.

Vid skadefall, vänligen skicka den defekta produkten tillsammans med en kopia av inköpskvittot och en felbeskrivning med tillräckligt porto till serviceadressen för GARDENA.

Förbrukningsartiklar:

Slitagedel sensorspets med filt ingår inte i garantin.

DE

Gefahr! Diese Maschine erzeugt ein elektromagnetisches Feld während des Betriebs. Dieses Feld kann unter Umständen mit aktiven oder passiven medizinischen Implantaten wechselwirken. Um das Risiko einer ernststen oder tödlichen Verletzung zu vermeiden, empfehlen wir Personen mit medizinischen Implantaten ihren Arzt oder Hersteller des medizinischen Implantats vor dem Betrieb der Maschine zu befragen.

Gefahr! Bei der Montage könnten Kleinteile verschluckt werden und es besteht Erststichungsgefahr durch den Polybeutel. Kleinkinder bei der Montage fernhalten.

GB

Warning! This machine produces an electromagnetic field during operation. This field may under some circumstances interfere with active or passive medical implants. To reduce the risk of serious or fatal injury, we recommend persons with medical implants to consult their physician and the medical implant manufacturer before operating this machine.

Danger! Small parts could be swallowed during assembly and there is a risk of suffocation from the polybag. Keep infants away during assembly.

FR

Danger! Ce produit génère un champ électromagnétique lors de l'utilisation. Dans certaines circonstances, ce champ peut interagir avec des implants médicaux actifs ou passifs. Afin d'éviter tout risque de blessure grave ou mortelle, nous recommandons aux personnes portant un implant médical de consulter leur médecin ou le fabricant de l'implant médical avant d'utiliser le produit.

Danger! Lors du montage, des pièces de petites dimensions peuvent être ingurgitées et le sachet en polyéthylène peut entraîner un risque d'étouffement. Veuillez maintenir les enfants à distance lors du montage.

NL

Gevaar! Deze machine genereert een elektromagnetisch veld tijdens het gebruik. Dit veld kan in sommige gevallen een wisselwerking hebben met actieve of passieve medische implantaten. Om het risico van een ernstige of dodelijke verwonding te voorkomen, adviseren wij personen met medische implantaten hun arts of fabrikant van het medische implantaat te raadplegen alvorens de machine te gebruiken.

Gevaar! Tijdens de montage zouden kleine onderdelen ingeslikt kunnen worden en er bestaat gevaar voor verstikking door de zak van polyethyleen. Houd kleine kinderen tijdens de montage op een afstand.

SV

Fara! Den här maskinen skapar ett elektromagnetiskt fält under driften. Det här fältet kan under vissa omständigheter växelverka med aktiva eller passiva medicinska implantat. För att undvika risken för allvarlig eller dödlig skada, rekommenderar vi att personer med medicinska implantat rådfrågar sin läkare eller tillverkaren av det medicinska implantatet innan maskinen används.

Fara! Vid monteringen kan smådelar sväljas och det finns kvävningsrisk genom plastpåsen. Håll småbarn borta vid monteringen.

IT

Pericolo! Questa macchina genera un campo elettromagnetico durante funzionamento. In determinate circostanze in questo campo può avere delle interazioni attive o passive con impianti medicali. Per evitare il rischio di riscontrare serie lesioni, perfino letali, consigliamo alle persone, che portano impianti medicali, di domandare al proprio medico di fiducia o al produttore dell'impianto medicale se possono utilizzare questa macchina.

Pericolo! I piccoli pezzi, in fase di montaggio, potrebbero essere ingoiati; rischio di soffocamento causato dal sacchetto in polietilene. Tenere lontano i bambini più piccoli in fase di montaggio.

ES

¡Peligro! Esta máquina genera una campo electromagnético durante el funcionamiento. Bajo determinadas circunstancias este campo puede interferir con implantaciones médicas activas o pasivas. Por este motivo y a fin de evitar el riesgo de una lesión grave o mortal, recomendamos a aquellas personas con implantaciones médicas que consulten al médico o fabricante de la implantación médica antes de poner la máquina en funcionamiento.

¡Peligro! Durante el montaje es posible tragarse piezas pequeñas y existe riesgo de asfixia por la bolsa de polietileno. Mantenga a los niños pequeños alejados del lugar de montaje.

PT

Perigo! A máquina cria um campo eletromagnético durante o funcionamento. Este campo pode eventualmente interagir com implantes médicos activos ou passivos. Para diminuir o risco de ferimentos graves ou mortais, recomendamos que as pessoas com implantes médicos consultem o seu médico ou o fabricante do implante médico antes de utilizarem a máquina.

Perigo! Manter as crianças pequenas afastadas. Durante a montagem são utilizadas peças pequenas que podem ser engolidas e os sacos de plástico representam um perigo de asfixia.

DA

Fare! Denne maskine opretter et elektromagnetisk felt under driften. Dette felt kan under nogle omstændigheder have aktiv eller passiv indflydelse på medicinske implantater. For ikke at risikere svære kvæstelser evt. med døden til følge anbefales det, at personer med medicinske implantater søger råd hos en læge eller implantatets producent, inden de arbejder med maskinen.

Fare! Under montagen kan små dele sluges, og der er fare for kvælning pga. plastikposen. Hold småbørn på afstand under montagen.

PL

Niebezpieczeństwo! Urządzenie wytwarza podczas pracy pole elektromagnetyczne. To pole może oddziaływać na aktywne i pasywne implanty medyczne. Aby uniknąć ryzyko poważnych lub śmiertelnych obrażeń ciała, zalecamy osobom posiadającym implanty medyczne przed użyciem urządzenia skontaktować się z lekarzem lub producentem implantu.

Niebezpieczeństwo! Podczas montażu może dojść do połknięcia drobnych elementów i istnieje ryzyko uduszenia torebką foliową. Małe dzieci należy trzymać z dala od miejsca montażu.

DE Produkthaftung

Wir weisen ausdrücklich darauf hin, dass wir in Übereinstimmung mit dem Produkthaftungsgesetz nicht für Schäden haften, die durch unsere Produkte entstehen, wenn diese unsachgemäß und nicht durch einen von uns autorisierten Servicepartner repariert wurden oder wenn keine Original GARDENA Teile oder von uns zugelassene Teile verwendet wurden.

EN Product Liability

In accordance with the German Product Liability Act, we hereby expressly declare that we accept no liability for damage incurred from our products where said products have not been properly repaired by a GARDENA-approved service partner or where original GARDENA parts or parts authorised by GARDENA were not used.

FR Responsabilité

Conformément à la loi relative à la responsabilité du fait des produits défectueux, nous déclarons expressément par la présente que nous déclinons toute responsabilité pour les dommages résultant de nos produits, si lesdits produits n'ont pas été correctement réparés par un partenaire d'entretien agréé GARDENA ou si des pièces d'origine GARDENA ou des pièces agréées GARDENA n'ont pas été utilisées.

NL Productaansprakelijkheid

Conform de Duitse wet inzake productaansprakelijkheid verklaren wij hierbij uitdrukkelijk dat wij geen aansprakelijkheid aanvaarden voor schade ontstaan uit onze producten waarbij deze producten niet zijn gerepareerd door een GARDENA-erkende servicepartner of waarbij geen originele GARDENA-onderdelen of onderdelen die door GARDENA zijn goedgekeurd zijn gebruikt.

SV Produktansvar

I enlighet med tyska produktansvarslagar förklarar vi härmed uttryckligen att vi inte åtar oss något ansvar för skador som orsakas av våra produkter där produkterna inte har genomgått korrekt reparation från en GARDENA-godkänd servicepartner eller där originaldelar från GARDENA eller delar godkända av GARDENA inte använts.

DA Produktansvar

I overensstemmelse med den tyske produktansvarsløve erklærer vi hermed udtrykkeligt, at vi ikke påtager os noget ansvar for skader på vores produkter, hvis de pågældende produkter ikke er blevet repareret korrekt af en GARDENA-godkendt servicepartner, eller hvor der ikke er brugt originale GARDENA-reservedele eller godkendte reservedele fra GARDENA.

FI Tuotevastuu

Saksan tuotevastuulain mukaisesti emme ole vastuussa laitteiden vaurioista, jos korjauksia ei ole tehnyt GARDENAn hyväksymä huoltoliike tai jos niiden syynä on muiden kuin alkuperäisten GARDENA-varaosien tai GARDENAn hyväksymien varaosien käyttö.

IT Responsabilità del prodotto

In conformità con la Legge tedesca sulla responsabilità del prodotto, con la presente dichiariamo espressamente che decliniamo qualsiasi responsabilità per danni causati dai nostri prodotti qualora non siano stati correttamente riparati presso un partner di assistenza approvato GARDENA o laddove non siano stati utilizzati ricambi originali o autorizzati GARDENA.

ES Responsabilidad sobre el producto

De acuerdo con la Ley de responsabilidad sobre productos alemana, por la presente declaramos expresamente que no aceptamos ningún tipo de responsabilidad por los daños ocasionados por nuestros productos si dichos productos no han sido reparados por un socio de mantenimiento aprobado por GARDENA o si no se han utilizado piezas originales GARDENA o piezas autorizadas por GARDENA.

PT Responsabilidade pelo produto

De acordo com a lei alemã de responsabilidade pelo produto, declaramos que não nos responsabilizamos por danos causados pelos nossos produtos, caso os tais produtos não tenham sido devidamente reparados por um parceiro de assistência GARDENA aprovado ou se não tiverem sido utilizadas peças GARDENA originais ou peças autorizadas pela GARDENA.

PL Odpowiedzialność za produkt

Zgodnie z niemiecką ustawą o odpowiedzialności za produkt, niniejszym wyraźnie oświadczamy, że nie ponosimy żadnej odpowiedzialności za szkody poniesione na skutek użytkowania naszych produktów, w przypadku gdy naprawa tych produktów nie była odpowiednio przeprowadzana przez zatwierdzonego przez firmę GARDENA partnera serwisowego lub nie stosowano oryginalnych części GARDENA albo części autoryzowanych przez tę firmę.

<p>DE EG-Konformitätserklärung</p> <p>Der Unterzeichner, GARDENA Germany AB, PO Box 7454, S-103 92 Stockholm, Schweden, bescheinigt hiermit, dass die nachstehend aufgeführten Produkte bei Verlassen des Werks die harmonisierten EU-Leitlinien, EU-Normen für Sicherheit und besondere Normen erfüllen. Dieses Zertifikat verliert seine Gültigkeit, wenn die Produkte ohne unsere Genehmigung verändert werden.</p>	<p>PT Declaração de conformidade CE</p> <p>O abaixo-assinado, GARDENA Germany AB, PO Box 7454, S-103 92 Stockholm, Suécia, certifica por este meio que, ao sair da nossa fábrica, as unidades indicadas acima estão em conformidade com as diretrizes uniformizadas da UE, os padrões de segurança da UE e os padrões específicos do produto. Este certificado deixa de ser válido se as unidades forem modificadas sem a nossa aprovação.</p>
<p>EN EC Declaration of Conformity</p> <p>The undersigned, GARDENA Germany AB, PO Box 7454, S-103 92 Stockholm, Sweden, hereby certifies that, when leaving our factory, the units indicated below are in accordance with the harmonised EU guidelines, EU standards of safety and product specific standards. This certificate becomes void if the units are modified without our approval.</p>	<p>PL Deklaracja zgodności WE</p> <p>Niżej podpisany przedstawiciel firmy GARDENA Germany AB, PO Box 7454, S-103 92 Stockholm, Szwecja, niniejszym oświadczam, że podane poniżej wyroby opuszczające fabrykę są zgodne ze zharmonizowanymi normami UE oraz z obowiązującymi w UE przepisami bezpieczeństwa i normami dotyczącymi danego produktu. Modyfikacja wyrobów bez naszej zgody powoduje unieważnienie niniejszego certyfikatu.</p>
<p>FR Déclaration de conformité CE</p> <p>Le constructeur, soussigné : GARDENA Germany AB, PO Box 7454, S-103 92 Stockholm, Suède, déclare qu'à la sortie de ses usines le matériel neuf désigné ci-dessous était conforme aux prescriptions des directives européennes énoncées ciaprès et conforme aux règles de sécurité et autres règles qui lui sont applicables dans le cadre de l'Union européenne. Toute modification apportée à cet appareil sans notre accord annule la validité de ce certificat.</p>	<p>HU EK megfeleléségi nyilatkozat</p> <p>Alulírott GARDENA Germany AB, PO Box 7454, S-103 92 Stockholm, Svédország, ezzel tanúsítjuk, hogy az alábbiakban leírt egységek a gyár elhagyásakor megfeleltek a harmonizált uniós előírásoknak és biztonsági és termékspecifikus szabványoknak. Ez a tanúsítvány érvényét veszti, ha az egységeket jóváhagyásunk nélkül átalakítják.</p>
<p>NL EG-conformiteitsverklaring</p> <p>De ondergetekende, GARDENA Germany AB, PO Box 7454, S-103 92 Stockholm, Zweden, verklaart hierbij dat de producten die hieronder staan vermeld, wanneer ze onze fabriek verlaten, in overeenstemming zijn met de geharmoniseerde Europese richtlijnen, EU-normen voor veiligheid en productspecifieke normen. Dit certificaat vervalt als de producten worden aangepast zonder onze toestemming.</p>	<p>CS Prohlášení o shodě ES</p> <p>Níže uvedená společnost GARDENA Germany AB, PO Box 7454, S-103 92 Stockholm, Švédsko, tímto potvrzuje, že při opuštění naší továrny jsou jednotky uvedené níže v souladu s harmonizovanými pokyny EU, standardy EU ohledně bezpečnosti a specifickými produktovými standardy. Tento certifikát pozbývá platnosti, pokud dojde k úpravě jednotek bez našeho schválení.</p>
<p>SV EÜ-försäkran om överensstämmelse</p> <p>Undertecknad firma GARDENA Germany AB, PO Box 7454, S-103 92 Stockholm, Sverige, intygar härmed att nedan nämnda produkter, när de lämnar vår fabrik, överensstämmer med EU:s riktlinjer, EU:s säkerhetsstandarder och produktspecifika standarder. Detta intyg skall enligt förklarar om produkten ändras utan vårt godkännande.</p>	<p>SK EÜ vyhlásenie o zhode</p> <p>Dolu podpísaná spoločnosť GARDENA Germany AB, PO Box 7454, S-103 92 Stockholm, týmto osvedčuje, že nižšie uvedené jednotky boli v súlade s harmonizovanými usmerneniami EÚ, normami EÚ v oblasti bezpečnosti a špecifickými normami týkajúcimi sa produktu v čase opustenia výrobného závodu. Toto osvedčenie stráca platnosť, ak boli jednotky zmenené bez nášho súhlasu.</p>
<p>DA EU-overensstemmelseserklæring</p> <p>Undertegnede, GARDENA Germany AB, PO Box 7454, S-103 92 Stockholm, Sverige, erklærer hermed, at nedenfor anførte enheder er i overensstemmelse med de harmoniserede EU-retningslinjer, EU-standarder for sikkerhed og produktspecifikke standarder, når de forlader fabrikken. Denne erklæring ugyldiggøres, hvis enhederne ændres uden vores godkendelse.</p>	<p>EL Δήλωση Συμμόρφωσης EK</p> <p>Η υπογεγραμμένη εταιρεία, GARDENA Germany AB, PO Box 7454, S-103 92 Stockholm, Σουηδία, πιστοποιεί ότι, κατά την έξοδο από το εργοστάσιο, οι μονάδες που αναφέρονται κατωτέρω συμμορφώνονται με τις εναρμονισμένες οδηγίες ΕΕ, τα πρότυπα ασφαλείας της ΕΕ και τα συγκεκριμένα πρότυπα προϊόντος. Αυτό το πιστοποιητικό καθίσταται άκυρο εάν οι μονάδες έχουν τροποποιηθεί χωρίς την έγκρισή μας.</p>
<p>FI EY-vaatimusten mukaisuusvakuutus</p> <p>GARDENA Germany AB, PO Box 7454, S-103 92 Stockholm, Ruotsi, vakuuttaa täten, että alla mainitut laitteet ovat tehtaalta lähtessään yhdenmukaistettujen EU-säännösten, EU:n turvastandardien ja tuotekohtaisten standardien mukaisia. Tämä vakuutus mitätöityy, jos laitteita muutetaan ilman hyväksyntäämme.</p>	<p>SL Izjava ES o skladnosti</p> <p>Spodaj podpisana, GARDENA Germany AB, PO Box 7454, S-103 92 Stockholm, Švedska, s to izjavo potrjuje, da je bila spodaj navedena enota ob izhodu iz tovarne skladna z usklajenimi smernicami EU, standardi EU za varnost in standardi, specifičnimi za izdelek. Izjava postane neveljavna v primeru neodobrene spremembe enote.</p>
<p>IT Dichiarazione di conformità CE</p> <p>La sottoscritta GARDENA Germany AB, PO Box 7454, S-103 92 Stockholm, Svezia, certifica che il prodotto qui di seguito indicato, nei modelli da noi commercializzati, è conforme alle direttive armonizzate UE nonché agli standard di sicurezza UE e agli standard specifici di prodotto. Qualunque modifica apportata al prodotto senza nostra specifica autorizzazione invalida la presente dichiarazione.</p>	<p>HR Izjava o usklađenosti EZ</p> <p>Niže potpisana GARDENA Germany AB, PO Box 7454, S-103 92 Stockholm, Švedska, ovime potvrđuje kako su u nastavku navedene jedinice prilikom napuštanja tvornice bile u skladu s usklađenim smjernicama EU, EU sigurnosnim standardima i standardima specifičnima za proizvod. Ova certifikacija poništava se ako se jedinice izmjenjuju bez odobrenja.</p>
<p>ES Declaración de conformidad CE</p> <p>El abajo firmante, GARDENA Germany AB, PO Box 7454, S-103 92 Stockholm, Suecia, certifica por la presente que, cuando salen de la fábrica, las unidades indicadas a continuación cumplen las normas de armonización de la UE, las normas de la UE sobre seguridad y las normas específicas del producto. Este certificado quedará sin efecto si se modifican las unidades sin nuestra autorización.</p>	<p>RO Declarație de conformitate CE</p> <p>Subscrisa, GARDENA Germany AB, PO Box 7454, S-103 92 Stockholm, Suedia, certifică prin prezenta că, la momentul ieșirii din fabrica noastră, unitățile indicate mai jos sunt în conformitate cu directivele UE armonizate, cu standardele UE de siguranță și cu standardele specifice ale produsului. Prezentul certificat devine nul dacă unitățile sunt modificate fără aprobarea noastră.</p>

<p>Bezeichnung des Gerätes: Bodenfeuchtesensor Description of the unit: Soil Moisture Sensor Désignation du matériel : Sonde d'humidité Omschrijving van het apparaat: Bodemvochtigheidssensor Produktbeskrivning: Fuktighetsmätare Beskrivelse af enhederne: Fugtighedssensor Laitteiden nimitys: Kosteusanturi Descrizione del prodotto: Tester di umidità Descripción de la mercancía: Sensor de humedad Descrição do aparelho: Sensor de humidade do solo Opis urządzenia: Czujnik wilgotności A készülék megnevezése: Talajnedvességérzékelő Označení přístroje: Čidlo půdní vlhkosti Označenie prístroja: Čidlo pôdnej vlhkosti Όνομασία της συσκευής: Υγρασιόμετρο Oznaka naprave: Senzor vlažnosti tal Descririerea articolului: Senzor de umiditate a solului Обозначение на уредите: Сензор за влага на почвата Seadméte nimetus: Pinnaseniiskusandur Gaminio pavadinimas: Dirvožemio drėgmės jutiklis Iekārtu apzīmējums: Augsnes mitruma sensors</p>	<p>Anbringungsjahr der CE-Kennzeichnung: CE bejegyzés kelte: Year of CE marking: Rok přidělení značky CE: Date d'apposition du marquage CE : Rok pridelenia označenia CE: Installatiejaar van de CE-aanduiding: Έτος πιστοποίησης ποιότητας CE: CE-Märkningsår: Leto namestitve oznake CE: CE-Mærkningsår: Anul de marcarea CE: CE-merkin kiinnitysvuosi: Година на поставяне на CE-маркировка: Anno di rilascio della certificazione CE: CE-márkjistuse raigaldamise aasta: Colocación del distintivo CE: CE- markējuma uzlikšanas gads: Ano de marcação pela CE: Metai, kuriais paženklinta CE-ženklui: Rok nadania znaku CE: 2006</p>
<p>Typ: Art.-Nr.: Típusok: Cikkszám: Type: Art. No.: Typ: Č.výr: Type : Référence : Typ: Č.výr: Type: Art. nr.: Τύπος: Κωδ. Νο.: Type: Art.nr.: Tip: Št. art.: Type: Varenr.: Tipuri: Nr art.: Typit: Art.-n:o.: Типове: Арт.-№ : Modello: Art.: Tüübid: Toote nr: Tipo: Art. Nº: Tipas: Gaminio Nr.: Tipo: Art. Nº: Tipi: Art.-Nr.: Type: Nr art.: 1188</p>	<p>Ulm, den 25.02.2016 Ulm, 25.02.2016 Fait à Ulm, le 25.02.2016 Ulm, 25-02-2016 Ulm, 2016.02.25. Ulm, 25.02.2016 Ulmissa, 25.02.2016 Ulm, 25.02.2016 Ulm, 25.02.2016 Ulm, 25.02.2016 Ulm, 25.02.2016r. Ulm, 25.02.2016 V Ulmu, dne 25.02.2016 Ulm, 25.02.2016 Ulm, 25.02.2016 Ulm, 25.02.2016 Ulm, 25.02.2016 Ulm, 2016.02.25 Ulm, 25.02.2016 Ulm, 25.02.2016 Ulm, 25.02.2016 Ulma, 25.02.2016</p> <p>Der Bevollmächtigte Authorised representative Représentant légal Gemachtigde Behörig Firmatecknare Teknisk direktør Valtuutettu edustaja Rappresentante autorizzato Representante autorizado Representante autorizado Uprawniony do reprezentacji Meghatalmazott Zplnomocnenec Splnomocnenec Νόμιμος εκπρόσωπος της εταιρίας Vodja tehničnega oddelka Conducerea tehnică Упълномощен Volitatus esindaja Igalotasis atstovas Pilnvarotā persona</p> <p><i>Reinhard Pompe</i> Reinhard Pompe (Vice President)</p>
<p>EU-Richtlinien: EU szabványok: EU directives: Směrnice EU: Directives européennes : Smernice EU: EU-richtlijnen: Προδιαγραφές EK: EU direktiv: Smernice EU: EU Retningslinier: Directive UE: EY-direktiivit: EC-директиви: Direttive UE: ELi direktiivid: Normativa UE: ES direktyvos: Directrices da UE: ES-direktivas: Direktywy UE: 2014/30/EG 2011/65/EG</p>	<p>Hinterlegte Dokumentation: GARDENA Technische Dokumentation M. Kugler 89079 Ulm Deposited Documentation: GARDENA Technical Documentation M. Kugler 89079 Ulm Documentation déposée : Documentation technique GARDENA M. Kugler 89079 Ulm</p>

Deutschland / Germany

GARDENA
Manufacturing GmbH
Central Service
Hans-Lorenser-Straße 40
D-89079 Ulm
Produktfragen:
(+49) 731 490-123
Reparaturen:
(+49) 731 490-290
service@gardena.com

Albania

COBALT Sh.p.k.
Rr. Siri Kodra
1000 Tirana

Argentina

Husqvarna Argentina S.A.
Av.del Libertador 5954 –
Piso 11 – Torre B
(C1428ARP) Buenos Aires
Phone: (+54) 11 5194 5000
info.gardena@
ar.husqvarna.com

Armenia

Garden Land Ltd.
61 Tigran Mets
0005 Yerevan

Australia

Husqvarna Australia Pty. Ltd.
Locked Bag 5
Central Coast BC
NSW 2252
Phone: (+61) (0) 2 4352 7400
customer.service@
husqvarna.com.au

Austria / Österreich

Husqvarna Austria GmbH
Industriezeile 36
4010 Linz
Tel.: (+43) 732 7701 01-485
service.gardena@
husqvarnagroup.com

Azerbaijan

Firm Progress
a. Aliyev Str. 26A
1052 Bakı

Belgium

Husqvarna België nv/sa
Gardena Division
Rue Egide Van Ophem 111
1180 Uccle / Ukkel
Tel.: (+32) 2 720 92 12
info@gardena.be

Bosnia / Herzegovina

SILK TRADE d.o.o.
Industrijska zona Bukva bb
74260 Tešanj

Brazil

Husqvarna do Brasil Ltda
Av. Francisco Matarazzo,
1400 – 19º andar
São Paulo – SP
CEP: 05001-903
Tel: 0800-112252
marketing.br.husqvarna@
husqvarna.com.br

Bulgaria

AGROLAND България АД
бул. 8 Декември, №13
Офис 5
1700 Студентски град
София
Тел.: (+359) 24666910
info@agroland.eu

Canada / USA

GARDENA Canada Ltd.
100 Summerlea Road
Brampton, Ontario L6T 4X3
Phone: (+1) 905 792 9330
info@gardenacanada.com

Chile

Maquinarias Agroforestales
Ltda. (Maga Ltda.)
Santiago, Chile
Avda. Chesteron
8355 comuna Las Condes
Phone: (+56) 2 202 4417
Dalton@мага.cl
Zipcode: 7560330

China

Husqvarna (Shanghai)
Management Co., Ltd.
富世华 (上海) 管理有限公司
3F, Beng Square B,
No207, Song Hong Rd.,
Chang Ning District,
Shanghai, PRC. 200335
上海市长宁区沁虹路207号明
基广场B座3楼, 邮编: 200335

Colombia

Husqvarna Colombia S.A.
Calle 18 No. 68 D-31, zona
Industrial de Montevideo
Bogotá, Cundinamarca
Tel. 571 2922700 ext. 105
jairo.salazar@
husqvarna.com.co

Costa Rica

Compania Exim
Euroberoamericana S.A.
Los Colegios, Moravia,
200 metros al Sur del Colegio
Saint Francis – San José
Phone: (+506) 297 68 83
exim_euro@racsa.co.cr

Croatia

Husqvarna Austria GmbH
Industriezeile 36
4010 Linz
Tel.: (+43) 732 77 01 01-485
service.gardena@
husqvarnagroup.com

Cyprus

Med Marketing
17 Digeni Akrita Ave
P.O. Box 27017
1641 Nicosia

Czech Republic

Husqvarna Česko s.r.o.
Tůrkova 2319/5b
149 00 Praha 4 – Chodov
Bezplatná infolinka:
800 100 425
servis@cz.husqvarna.com

Denmark

GARDENA DANMARK
Lejrevj 19, st.
3500 Værløse
Tlf.: (+45) 70264770
husqvarna@husqvarna.dk
www.gardena.com/dk

Dominican Republic

BOSQUESA, S.R.L
Carretera Santiago Licey
Km. 5 ½
Ingeniera Copal II.
Santiago
Dominican Republic
Phone: (+809) 736-0333
joserbosquesa@claro.net.do

Ecuador

Husqvarna Ecuador S.A.
Arujos E1-181 y 10 de
Agosto Quito, Pichincha
Tel. (+593) 22800739
francisco.jacom@
husqvarna.com.ec

Estonia

Husqvarna Eesti OÜ
Valdeku 132
EE-11216 Tallinn
info@gardena.ee

Finland

Oy Husqvarna Ab
Gardena Division
Lauttarhankatu 8 B / PL 3
00581 HELSINKI
www.gardena.fi

France

Husqvarna France
9/11 Allée des pierres mayettes
92635 Gennevilliers Cedex
France
http://www.gardena.com/fr
N° AZUR: 0 810 00 78 23
(Prix d'un appel local)

Georgia

Transporth LLC
8/157 Baleshwill street
0159 Tbilisi, Georgia
Phone: (+995) 322 14 71 71

Great Britain

Husqvarna UK Ltd
Preston Road
Aycliffe Industrial Park
Newton Aycliffe
County Durham
DL5 6UP
info.gardena@
husqvarna.co.uk

Greece

Π. ΠΑΠΑΔΟΠΟΥΛΟΣ ΑΕΒΕ
Λεωφ. Αθηνών 92
Αθήνα
T.K. 104 42
Ελλάδα
Τηλ. (+30) 210 51 93 100
info@papadopoulos.com.gr

Hungary

Husqvarna Magyarországi Kft.
Ezred u. 1-3
1044 Budapest
Telefon: (+36) 1 251-4161
vevozsolgalat.husqvarna@
husqvarna.hu

Iceland

O. Johnson & Kaaber
Tunguhsalsi 1
110 Reykjavik
ojo@ojk.is

India

Husqvarna UK Ltd
Preston Road
Aycliffe Industrial Park
Newton Aycliffe
County Durham
DL5 6UP
info.gardena@
husqvarna.co.uk

Italy

Husqvarna Italia S.p.A.
Via Santa Vecchia 15
23868 VALMADRERA (LC)
Phone: (+39) 0341.203.111
assistenza.italia@
it.husqvarna.com

Japan

KAUKUICHI Co. Ltd.
Sumitomo Realty &
Development Kojimachi
BLDG., 8F
5-1 Nibanncyo
Chiyoda-ku
Tokyo 102-0084
Phone: (+81) 33 264 4721
m_ishihara@kaku-ichi.co.jp

Kazakhstan

LAMED LTD.
155/1, Tazhibayevoi Str.
050060 Almaty
IIP Schmidt
Abayavenue 3B
110 005 Kostanay

Korea

Kyung Jin Trading Co.,LTD.
107-4, SunDuk Bld.,
YangJae-dong,
Seocho-gu,
Seoul, (zipcode: 137-891)
Phone: (+82) (0)2 574-6300

Kyrgyzstan

Alye Maki
av. Moladaya Guardir J 3
720014
Bishkek

Latvia

Husqvarna Latvija SIA
Ulbrokas 19A
LV-1021 Rīga
info@gardena.lv

Lithuania

UAB Husqvarna Lietuva
Aiteilis pl. 77C
LT-52104 Kaunas
info@gardena.lt

Luxembourg

Magasins Jules Neuberg
39, rue Jacques Stas
Luxembourg-Gasperich 2549
Case Postale No. 12
Luxembourg 2010
Phone: (+352) 40 14 01
api@neuberg.lu

Mexico

AFOSA
Av. Lopez Mateos Sur # 5019
Col. La Calma 45070
Zapopan, Jalisco
Mexico
Phone: (+52) 33 3818-3434
icorneja@afosa.com.mx

Moldova

Convel S.R.L.
290A Muncestri Str.
2002 Chisinau

Netherlands

Husqvarna Nederland B.V.
GARDENA Division
Postbus 50131
1305 AC ALMERE
Phone: (+31) 36521 00 10
info@gardena.nl

Neth. Antilles

Jonka Enterprises N.V.
St. Rosa Weg 196
P.O. Box 8200
Curaçao
Phone: (+599) 9 767 66 55
pgm@jonka.com

New Zealand

Husqvarna New Zealand Ltd.
PO Box 76-437
Manukau City 2241
Phone: (+64) (0) 9 9202410
support.nz@husqvarna.co.nz

Norway

Husqvarna Norge AS
Gardena Division
Troskveien 36
1708 Sarpsborg
info@gardena.no

Peru

Husqvarna Perú S.A.
Jr. Ramón Cárcamo 710
Lima 1
Tel: (+51) 1 3320400 ext. 416
juan_remujo@
husqvarna.com

Poland

Husqvarna
Poland Spółka z o.o.
ul. Wysockiego 15 b
03-371 Warszawa
Phone: (+48) 22 330 96 00
gardena@husqvarna.com.pl

Portugal

Husqvarna Portugal, SA
Lagoa - Albarraque
2635 - 595 Rio de Mouro
Tel.: (+351) 21 922 85 30
Fax: (+351) 21 922 85 36
info@gardena.pt

Romania

Madox International Srl
Soseaua Odaii 117 - 123,
RO 013603 Bucuresti, S.1
Phone: (+40) 21 352 76 03
madox@ines.ro

Russia / Россия

ООО «Хускварна»
1414400, Московская обл.,
г. Химки,
улица Ленинградская,
владение 39, стр.6
Бизнес Центр
„Химки Бизнес Парк”,
помещение 0B02_04
http://www.gardena.ru

Serbia

Domel d.o.o.
Autoput za Novi Sad bb
11273 Belgrade
Phone: (+381) 11848 88 12
miroslav.jejina@domel.rs

Singapore

Hv-Ray PRIVATE LIMITED
40 Jalan Pampin
#02-08 Tat Ann Building
Singapore 571785
Phone: (+65) 6253 2277
shiyang@hryray.com.sg

Slovak Republic

Husqvarna Česko s.r.o.
Tůrkova 2319/5b
149 00 Praha 4 – Chodov
Bezplatná infolinka:
800 154 044
servis@sk.husqvarna.com

Slovenia

Husqvarna Austria GmbH
Industriezeile 36
4010 Linz
Tel.: (+43) 732 77 01 01-485
service.gardena@
husqvarnagroup.com

South Africa

Husqvarna
South Africa (Pty) Ltd
Postnet Suite 250
Private Bag X6,
Cascades, 3202
South Africa
Phone: (+27) 33 846 9700
info@gardena.co.za

Spain

Husqvarna España S.A.
Calle de Rivas nº 10
28052 Madrid
Phone: (+34) 91 708 05 00
atencioncliente@gardena.es

Suriname

Agrofix n.v.
Verlengde Hogestraat #22
Phone: (+597) 472426
agrofix@sr.net
Pobox : 2006
Paramaribo
Suriname – South America

Sweden

Husqvarna AB
Gardena Division
S-561 82 Huskvarna
gardenaorder@husqvarna.se

Switzerland / Schweiz

Husqvarna Schweiz AG
Consumer Products
Industriestrasse 10
5506 Mägenwil
Phone: (+41) (0) 62 887 37 90
info@gardena.ch

Turkey

Dost Baḡcı Dış Ticaret
Müessesilik A.Ş
Yunus Mah. Adli Sok. No:3
Ic Kapi No: 1 Kartal
34873 Istanbul
Phone: (+90) 216 38 93 939
info@dstbaḡcı.com.tr

Ukraine / Україна

ТОВ «Хускварна Україна»
Васильківська, 34,
офіс 204-г
03022, м. Київ
Тел. (+38) 044 496 39 02
info@gardena.ua

Uruguay

Entre Rios 1083 CP 1800
Montevideo – Uruguay
Tel: (+598) 22 03 18 44
info@felisa.com.uy

Venezuela

Corporación Casa y Jardín C.A.
Av. Caroní, Edif. Trezmen, PB.
Colinas de Bello Monte.
1050 Caracas.
Tlf: (+56) 212 992 33 22
info@casayjardin.net.ve

1188-20 960.12/0719

© GARDENA
Manufacturing GmbH
D-89070 Ulm
http://www.gardena.com