

city gardening
Nature Up!

Art. 1407
Art. 13158

DE Betriebsanleitung

Balkonbewässerung/
Erweiterungsset Bewässerung Wasserbehälter

EN Operator's Manual

Balkony Watering/
Extended Watering Set Water Container

FR Mode d'emploi

Arosage de balcon/
Kit d'extension arrosage à réservoir d'eau

NL Gebruiksaanwijzing

Bloembakbesproeiing/
Uitbreidingsset besproeiing waterreservoir

SV Bruksanvisning

Balkongbevattning/
Utökningssats bevattning vattenbehållare

DA Brugsanvisning

Altanvanding/Udvidelsessæt vanding vandbeholder

FI Käyttöohje

Parvekekastelu/
Lisäsetti kastelujärjestelmän vesisäiliö

NO Bruksanvisning

Vanningssett for balkong/
Utdelsessett vanning vannbeholder

IT Istruzioni per l'uso

Idrokit per balcone/
Kit di ampliamento, serbatoio d'acqua per irrigazione

ES Instrucciones de empleo

Riego para balcones/
Juego de ampliación del riego con depósito de agua

PT Manual de instruções

Rega de plantas envasadas/Pacote de expansão sistema de rega recipiente de água

PL Instrukcja obsługi

Nawadnianie skrzynek balkonowych/
Zestaw do rozbudowy nawadniania skrzynek balkonowych – zbiornik na wodę

HU Használati utasítás

Erkélyláda öntözés/
Öntözés-bővítő készlet, víztartály

CS Návod k obsluze

Zavlažování na balkon/
Rozšiřující sada zavlažování – vodní nádrž

SK Návod na obsluhu

Balkónové zavlažovanie/Rozširujúca súprava pre zavlažovanie s vodnou nádržou

EL Οδηγίες χρήσης

Σύστημα ποτίσματος μπαλκονιού/Σετ επέκτασης δοχείου νερού συστήματος ποτίσματος

RU Инструкция по эксплуатации

Устройство для балконного полива/
Специальный набор для полива Бак для воды

SL Navodilo za uporabo

Zalivanje na balkonu/
Razširitveni komplet za zalivanje s posodo za vodo

HR Upute za uporabu

Sustav za zalijevanje balkonskih biljaka/
Prošireni set za zalijevanje sa spremnikom za vodu

SR/ Uputstvo za rad

BS Sistem za zalivanje balkonskih biljaka/
Prošireni set za zalivanje sa rezervoarom za vodu

UK Інструкція з експлуатації

Система поливу балконних рослин/Додатковий комплект для поливу з ємністю для води

RO Instrucțiuni de utilizare

Instalație de udare a balconului/Set de extindere pentru instalația de udare, rezervor de apă

TR Kullanma Kılavuzu

Balkon sulama/
Sulama genişletme seti su haznesi

BG Инструкция за експлоатация

Наполяване за балкони/Разширен комплект за наполяване с резервоар за вода

SQ Manual përdorimi

Vaditje në balkon/
Set i zgjeruar vaditje me rezervuar uji

ET Kasutusjuhend

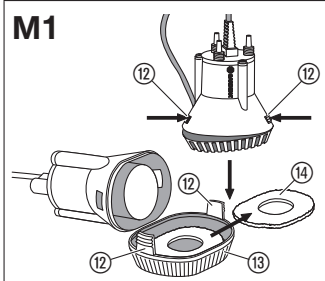
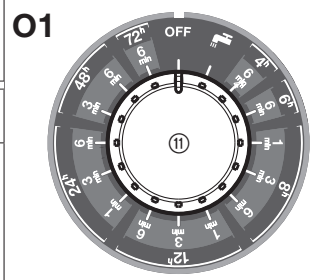
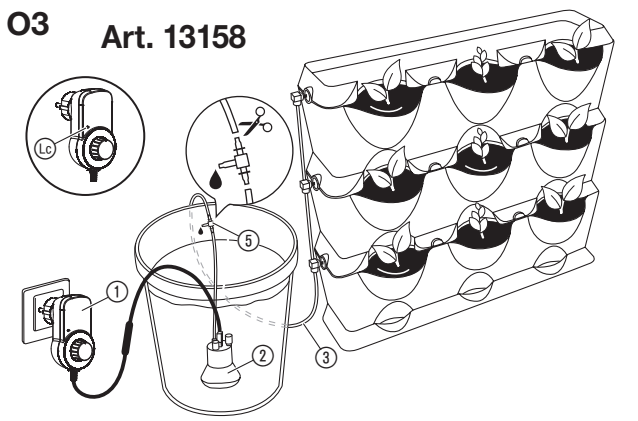
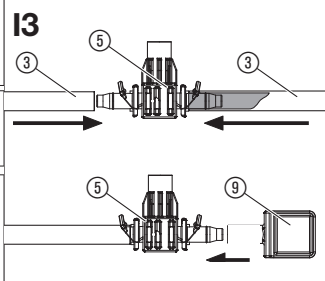
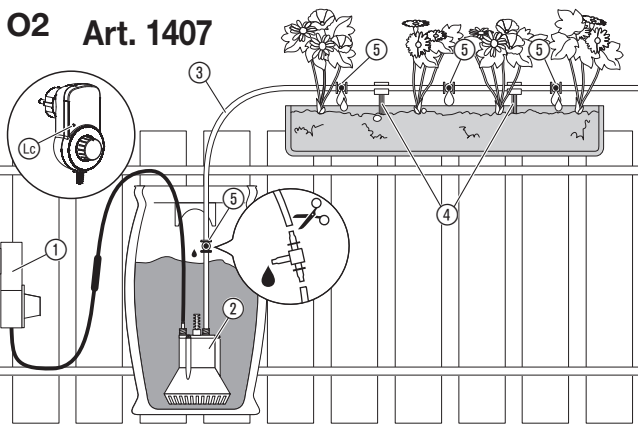
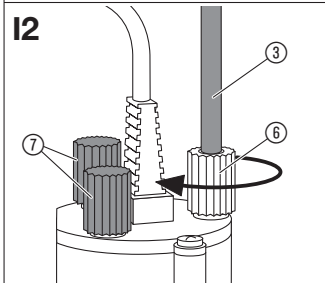
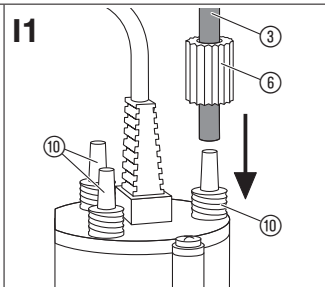
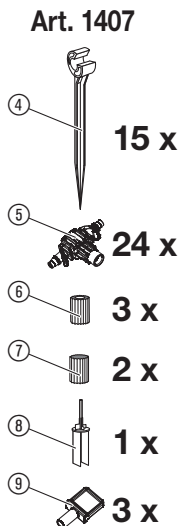
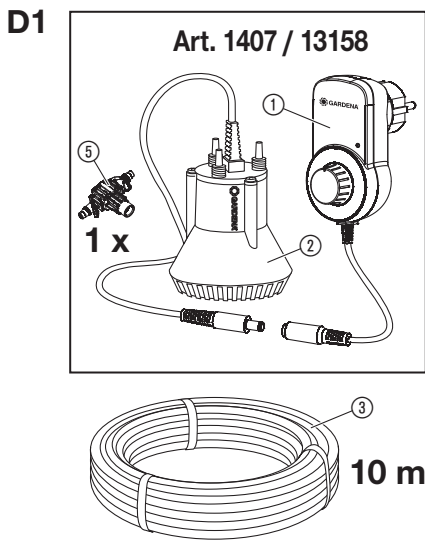
Rõdu kastmissüsteem/
Kastmise laienduskomplekti veeanum

LT Ekspluatavimo instrukcija

Balkono laistymo sistema/lšplėstinis rinkinys su laistymo sistema ir vandens talpykla

LV Lietošanas instrukcija

Balkona augu laistīšanas ierīce/
Papildu komplekts apūdeņošanas ierīcei, ūdens tvertne



GARDENA Instalație de udare a balconului city gardening / Set de extindere pentru instalația de udare, rezervor de apă Nature Up!

1. SIGURANȚA	131
2. COMPONENTA LIVRĂRII	132
3. INSTALAREA	132
4. OPERAREA	133
5. ÎNTREȚINEREA	134
6. DEPOZITAREA	134
7. REMEDIEREA DEFECȚIUNILOR	135
8. DATE TEHNICE	135
9. ACCESORII	136
10. SERVICE/GARANȚIE	136

a produsului și dacă înțeleg pericolele rezultate din utilizare. Copiii nu au voie să se joace cu produsul. Curățarea și întreținerea care trebuie efectuate de utilizator nu sunt permise copiilor fără supraveghere. Utilizarea produsului este recomandată începând de la vârsta de 16 ani.

Traducerea instrucțiunilor originale.



Utilizarea produsului de către copii peste 8 ani precum și de către persoane cu abilități fizice sau mentale reduse sau de persoane fără experiența și cunoștințele necesare, este permisă numai dacă sunt supravegheați sau instruiți cu privire la utilizarea sigură

Utilizare conform destinației:

Instalația de udare a balconului / Setul de extindere pentru instalația de udare, rezervor de apă GARDENA este conceput pentru udarea jardinierei, complet automată și independent de rețeaua de apă.

Pompa este complet submersibilă (capsulată) și poate fi scufundată în apă (adâncimea max. de submersie, vezi 8. DATE TEHNICE).

Produsul nu este destinat funcționării continue.

PERICOL! Pompa nu trebuie folosită pentru circulația apei sărate, murdare, a lichidelor corozive ușor inflamabile sau explozive (e.g. benzină, diluant etc.), uleiuri sau alimente.

1. SIGURANȚA

IMPORTANT!

Citiți atent instrucțiunile de utilizare și păstrați-le pentru o utilizare ulterioară.

Simbolurile de pe produs:



Citiți instrucțiunile de utilizare.

Instrucțiuni generale de siguranță

Siguranța electrică



PERICOL! Electrocutare!
Pericol de accidentare prin electrocutare.

Produsul trebuie alimentat cu curent printr-o siguranță diferențială (RCD) cu un curent nominal de declanșare de maxim 30 mA.

Funcționarea în siguranță

Temperatura apei nu trebuie să depășească 35 °C.

Este interzisă folosirea pompei dacă se află persoane în apă.

Lichidul transportat poate fi infectat de lubrifianțul scăpat.

Înterupătoare de protecție

Siguranța de mers în gol: Dacă nu se transportă apă (subcurent), pompa se oprește automat.

→ Umpleți rezervorul cu apă.

Protecție anti-blocare: Dacă se blochează motorul (supracurent), pompa se oprește automat.

→ Adresați-vă service-ului GARDENA.

Instrucțiuni de siguranță suplimentare

Siguranța electrică



PERICOL! Stop cardiac!

În timpul funcționării acest produs generează un câmp electromagnetic. În anumite condiții acest câmp poate afecta funcționarea implanturilor medicale active sau pasive. Pentru a exclude situațiile care pot însemna accidentare gravă sau mortală, persoanele cu implanturi medicale trebuie să-și consulte medicul sau producătorul implantului înainte de utilizarea acestui produs.



PERICOL! Electrocutare!

Pericol de accidentare prin electrocutare dacă pompa este racordată direct la rețeaua electrică.

→ **Conectați pompa numai prin programatorul de udare, livrat împreună cu produsul.**

Înainte de utilizare verificați dacă carcasa programatorului de udare prezintă deteriorări. Nu utilizați un programator de udare deteriorat.

Verificați conductele de racordare la intervale regulate.

Înainte de utilizare, supuneți întotdeauna pompa unui control vizual.

O pompă defectă nu trebuie folosită. În cazul unui defect verificați pompa la centrul service GARDENA.

Cablul de legătură defect al pompei poate fi schimbat numai de service-ul GARDENA.

La toate lucrările efectuate la instalația de udare a balconului scoateți programatorul de udare din priză.

Funcționarea pompei este permisă în exclusivitate cu tensiunea de protecție de 14V în combinație cu programatorul de udare pentru pompă GARDENA.

Se va feri de ploii. Utilizarea programatorului de udare este permisă numai în locuri ferite de ploaie.

Siguranța personală



PERICOL! Pericol de asfixiere!

Piesele mai mici pot fi înghițite. Punga de polietilenă înseamnă pericol de asfixiere pentru copiii mici. În timpul montajului țineți la distanță copiii mici.

Folosiți în exclusivitate piese originale GARDENA, în caz contrar nu este asigurată siguranța funcționării instalației.

Nu lăsați pompa să funcționeze în gol.

Respectați nivelul minim al apei conform datelor tehnice.

Nu folosiți produsul dacă sunteți obosit sau dacă sunteți sub influența stupefiantelor, alcoolului sau medicamentelor. Un moment de neatenție în timpul funcționării poate cauza accidente grave.

Nu deschideți pompa mai mult decât este deschisă în starea de livrare (o singură excepție: piciorul de sprijin).

2. COMPONENTA LIVRĂRII

[Fig. D1]:

Art. 1407/13158:

- ① 1 x programator de udare pentru pompă cu 14 programe de udare selectabile
- ② 1 x Pompă submersibilă (tensiune de funcționare de 14-V)
- ③ 1 x picurător în linie 2 l/h

Art. 1407:

- ③ 10 m conductă de alimentare \varnothing 4,6 mm (3/16")
- ④ 15 x suport conductă \varnothing 4,6 mm (3/16")
- ⑤ 24 x picurător în linie a câte 2 l/h
- ⑥ 3 x Manșon de prindere
- ⑦ 2 x Dop de închidere (pentru racordul de apă al pompei)
- ⑧ 1 x ac de curățare
- ⑨ 3 x Dop de închidere (pentru conducta de alimentare)

3. INSTALAREA



PERICOL! Leziuni corporale!

Pericol de accidentare dacă produsul pornește nesupravegheat.

→ **Scoateți produsul din priză, înainte de a-l instala.**

- Fiecare plantă trebuie udată **o dată pe zi cu câte 0,1 litri apă.**
- Cantitatea de apă trebuie să fie suficientă pentru **10 zile.**

8 (picurătoare în linie) x 0,1 litri x 10 (zile) = 8 litri

Determinarea cantității de apă și a dimensiunii rezervorului:

Instalația de udare a jardinerelor permite udarea a până la 25 de plante (la utilizarea unui picurător în linie per plantă), pe o lungime max. de 10 m.

Cu accesoriile din sistemul **Micro-Drip GARDENA** (conductă de alimentare, suport de conductă și picurătoare în linie) se pot racorda la pompa max. 40 picurătoare în linie. Conductele de alimentare trebuie distribuite la toate cele 3 racorduri ale pompei.

Exemplu de calcul:

- Aveți **8 plante** (de ex. împărțite în 2 jardiniere) și fiecare plantă trebuie udată cu **un picurător în linie.**

→ Aveți nevoie de un rezervor cu un volum ceva mai mare de 8 litri (deoarece în 10 zile se va evapora ceva apă din rezervor).

Programul de udare corespunzător poate fi consultat în tabelul programelor (vezi 4. OPERAREA).



ATENȚIE!

Dacă rezervorul necesar depășește 100 litri, trebuie să țineți cont de încărcarea cu greutate a balconului dvs. (conform DIN 1055).

Racordarea conductei de alimentare la pompă [Fig. I1/I2]:

Pompa are 3 ștuturi ⑩ pentru conductele de alimentare ③.

1. Trageți manșonul de prindere ⑥ pe conducta de alimentare ③.
2. Trageți conducta de alimentare ③ pe una dintre cele trei ștuturi ⑩.
3. Înșurubați manșonul de prindere ⑥ pe ștutul ⑩.
4. Înșurubați dopurile de închidere ⑦ pe racordurile nefolosite ⑩.

Racordarea picurătoarelor în linie la conductele de alimentare [Fig. I3]:



ATENȚIE!

Primul picurător în linie trebuie racordat direct deasupra suprafeței apei, în rezervor (vezi Fig. O2/O3). Acesta servește aerisirii instalației și împiedică o eventuală continuare a curgerii apei după oprirea instalației, mai ales la picurătoarele în linie montate sub nivelul apei.

1. Tăiați conducta de alimentare ③ perpendicular la locul de montaj al picurătorului în linie ⑤.
2. Împingeți conducta de alimentare ③ pe racordul picurătorului în linie ⑤, până la capăt.
3. Împingeți celălalt capăt al conductei de alimentare ③ pe celălalt racord al picurătorului în linie ⑤, până la capăt.
4. Repetați pașii 1 - 3, până când ați racordat toate picurătoarele în linie ⑤.
5. Împingeți pe racordul liber al ultimului picurător în linie ⑤ dopul de închidere ⑨.

Montarea suporturilor de conductă [Fig. O2]:

Recomandăm să se monteze 3 suporturi de conductă per jardineră de 1 m lungime.

1. Introduceți suporturile de conductă ④ în pământul din jardineră, în pozițiile dorite.
2. Fixați conducta de alimentare ③ în suporturile de conductă ④.

4. OPERAREA



PERICOL! Leziuni corporale!

Pericol de accidentare dacă produsul pornește nesupravegheat.

→ Înainte de umplerea rezervorului separați produsul de rețea.

Notă:


Art. 1407: Un picurător în linie are un debit de cca. 2 litri pe oră.

Art. 13158: Fiecare ieșire a unei conducte de picurat are un debit de cca. 1,6 litri pe oră.

Programe de udare [Fig. O1]:

Programele de udare se pot seta de la comutatorul rotativ ⑪ de la programatorul de udare. Durata udării se repetă cu frecvența setată pentru udare.

Tabelul programelor

Poziția comutatorului rotativ	Frecvența de udare și durata udării	Litri pe zi și picurător / ieșire cca.	
OFF	Fără udare	art. 1407	art. 13158
	Udare unică timp de 3 minute	0,1 litri	0,07 litri
4 h 6 min	La fiecare 4 ore timp de 6 minute	1,2 litri	0,9 litri
6 h 6 min	La fiecare 6 ore timp de 6 minute	0,8 litri	0,6 litri
8 h 1 min	La fiecare 8 ore timp de 1 minut	0,1 litri	0,07 litri
8 h 3 min	La fiecare 8 ore timp de 3 minute	0,3 litri	0,22 litri
8 h 6 min	La fiecare 8 ore timp de 6 minute	0,6 litri	0,45 litri
12 h 1 min	La fiecare 12 ore timp de 1 minut	0,07 litri	0,05 litri
12 h 3 min	La fiecare 12 ore timp de 3 minute	0,2 litri	0,15 litri
12 h 6 min	La fiecare 12 ore timp de 6 minute	0,4 litri	0,3 litri
24 h 1 min	Zilnic timp de 1 minut	0,03 litri	0,02 litri
24 h 3 min	Zilnic timp de 3 minute	0,1 litri	0,07 litri
24 h 6 min	Zilnic timp de 6 minute	0,2 litri	0,15 litri

Poziția comutatorului rotativ	Frecvența de udare și durata udării	Litri pe zi și picurător / ieșire cca.	
OFF	Fără udare	art. 1407	art. 13158
48 h 3 min	La fiecare 2 zile timp de 3 minute	0,05 litri	0,04 litri
48 h 6 min	La fiecare 2 zile timp de 6 minute	0,1 litri	0,07 litri
72 h 6 min	La fiecare 3 zile timp de 6 minute	0,07 litri	0,05 litri

Pornirea udării [Fig. O1/O2/O3]:



ATENȚIE!

Funcționarea uscată a pompei duce la deteriorarea acesteia.

→ **Asigurați-vă că rezervorul are întotdeauna apă suficientă.**

- Umpleți rezervorul cu cantitatea de apă determinată în prealabil (verificați stabilitatea poziției rezervorului).
- Amplasați pompa în rezervorul umplut cu apă (verificați ca pompa să stea drept pe fundul rezervorului).

3. Rotiți comutatorul rotativ ⑩ în poziția **OFF**.

4. Racordați pompa ② la programatorul de udare ①.

5. Conectați programatorul de udare ① la o priză.

6. Rotiți comutatorul rotativ ⑩ pe programul de udare dorit.

Udarea pornește și afișajul de control ④ este aprins în culoare verde.

7. Înainte de prima udare verificați etanșeitatea tuturor îmbinărilor.

Dacă programul de udare trebuie modificat, comutatorul rotativ ⑩ trebuie rotit în prealabil în poziția **OFF**.

5. ÎNTREȚINEREA



PERICOL! Leziuni corporale!

Pericol de accidentare dacă produsul pornește nesupravegheat.

→ **Scoateți produsul din priză, înainte de a-l supune lucrărilor de întreținere.**

Curățarea pompei:



PERICOL! Leziuni corporale!

Pericol de accidentare și pericol de deteriorare a produsului.

- Nu curățați produsul cu jet de apă (în special nu cu jet de înaltă presiune).
- Nu curățați cu chimicale, inclusiv benzină sau solvenți. Unele dintre acestea pot deteriora piese importante din material plastic.

→ **Curățați pompa cu o lavetă umedă.**

Curățarea filtrului [Fig. M1]:

Pentru a asigura o funcționare de durată, fără probleme filtrul ⑭ trebuie curățat la intervale regulate de timp.

- Apăsăți ambele elemente de blocare ⑳ și trageți în jos piciorul de sprijin ⑲.
- Curățați filtrul ⑭ și piciorul de sprijin ⑲ sub jet de apă.
- Montați toate piesele la loc, în ordine inversă. Asigurați-vă că cele două elemente de blocare ⑳ să fie bine blocate.

Utilizarea pompei fără filtru ⑭ este interzisă.

Curățarea programatorului de udare:

Înainte de a racorda programatorul de udare, asigurați-vă că suprafața și contactele programatorului de udare sunt curate și uscate.

Nu folosiți apă curgătoare.

→ Curățați contactele și piesele din plastic cu o cârpă moale și uscată.

6. DEPOZITAREA

Scoaterea din funcțiune:

Produsul trebuie depozitat într-un loc neaccesibil copiilor.

- Deconectați programatorul de udare.
- Curățați pompa și programatorul de udare (vezi 5. ÎNTREȚINEREA).
- Păstrați pompa și programatorul de udare într-un loc uscat, închis și ferit de îngheț.

Disponere ca deșeu:

(conform directivei 2012/19/UE)

Este interzisă dispunerea produsului ca gunoi menajer obișnuit. Acesta trebuie dispus ca deșeu conform prescripțiilor locale de protecția mediului.



IMPORTANT!





Dispuneți ca deșeu produsul prin sau de către punctele de colectare și reciclare locale.

7. REMEDIEREA DEFECȚIUNILOR



PERICOL! Leziuni corporale!
Pericol de accidentare dacă produsul pornește nesupravegheat.

→ Scoateți produsul din priză, înainte de a remedia defecțiunile produsului.

Problemă	Cauză posibilă	Remediu
Instalația continuă funcționarea după oprirea pompei	Picurătoarele în linie se află sub nivelul apei.	→ Montați primul picurător în linie deasupra suprafeței apei.
Pompa funcționează însă performanțele la ieșire scad	Piciorul de sprijin/filtrul este obturat.	→ Curățați piciorul de sprijin/filtrul.
Afișajul de control  de pe programatorul de udare este stins [Fig. O2]	Programatorul de udare nu este conectat.	→ Conectați programatorul de udare.
Afișajul de control  de pe programatorul de udare este aprins în culoarea roșie [Fig. O2]	Pompa nu este conectată.	→ Racordați pompa la programatorul de udare.
Afișajul de control  de pe programatorul de udare clipește la fiecare secundă în culoare roșie [Fig. O2]	Pompa este blocată (supracurent).	→ Adresați-vă service-ului GARDENA.
Afișajul de control  de pe programatorul de udare clipește la fiecare jumătate de secundă în culoare roșie [Fig. O2]	Rezervorul este gol (siguranța de mers în gol).	→ Umpleți rezervorul cu apă.



NOTĂ:

În caz de alte defecțiuni adresați-vă centrului de service GARDENA. Reparațiile vor fi efectuate în exclusivitate de centrele de service GARDENA și de dealeri autorizați de GARDENA.

8. DATE TEHNICE

Pompă	Unitate	Valoare (art. 1407/art. 13158)
Putere nominală	W	24
Cantitatea max. transportată	l/h	180
Presiunea max.	bar	1
Înălțimea max. de transport	m	10
Adâncimea max. de submersie	m	1,5
Temperatură de mediu maximă	°C	35
Nivel de apă min. la punerea în funcțiune (aprox.)	mm	15
Greutate	g	216
Programator de udare	Unitate	Valoare (art. 1407-20.510.00)
Tensiunea de rețea	V (AC)	220 – 240
Frecvența de rețea	Hz	50
Putere nominală	W	40
Tensiune de ieșire	V (DC)	14
Curent maxim de ieșire	A	2

9. ACCESORII

Pentru art. 1407:

Conductă de alimentare GARDENA	Conducta de alimentare (15 m 4,6 mm) pentru realizarea instalației.	art. 1350
Picurător în linie GARDENA	Picurătoare în linie (10 buc.) pentru extinderea instalației (max. 40 buc.).	art. 8343
Suport conductă GARDENA	Suport conductă (10 buc., 4,6 mm) pentru extinderea instalației.	art. 1327

10. SERVICE/GARANȚIE

Service:

Vă rugăm să contactați adresa de pe verso.

Garanție:

În cazul unei solicitări de acordare a garanției, nu vă sunt imputate costurile serviciilor furnizate.

GARDENA Manufacturing GmbH oferă pentru acest produs o garanție de 2 ani (de la data cumpărării), dacă produsul este folosit în exclusivitate în scopuri private. Această garanție nu este valabilă pentru produsele folosite, achiziționate pe o piață secundară. Această garanție se referă la toate deficiențele importante ale produsului, care provin în mod dovedit din defecte de material sau de fabricație. Această garanție este onorată prin punerea la dispoziție a unui produs de înlocuire complet funcțional sau prin repararea gratuită a produsului defect pe care ni l-ați trimis; ne rezervăm dreptul de a alege una dintre aceste opțiuni. Acest serviciu este supus următoarelor prevederi:

- Produsul a fost utilizat în scopul pentru care a fost fabricat conform recomandărilor din instrucțiunile de operare.
- Nici cumpărătorul, nici o terță parte nu au încercat să repare produsul.

- Pentru funcționare s-au folosit în exclusivitate piese de schimb și piese de uzură originale GARDENA.

Uzura normală a pieselor și componentelor, schimbările ce vizează aspectul optic cât și piesele de uzură și de consum sunt excluse din garanție.

Această garanție oferită de producător nu afectează drepturile prevăzute de garanția oferită de distribuitor/vânzător.

Dacă aveți probleme cu acest produs, luați legătura cu service-ul nostru. În cazuri de garanție vă rugăm să ne trimiteti produsul defect împreună cu o copie a dovezii de cumpărare și o descriere a defecțiunii, cu acoperirea costurilor de transport la adresa service-ului GARDENA de pe verso.

Piese de uzură:

Piesele de uzură rotor și filtru sunt excluse de la garanție.

DE Produkthaftung

Wir weisen ausdrücklich darauf hin, dass wir in Übereinstimmung mit dem Produkthaftungsgesetz nicht für Schäden haften, die durch unsere Produkte entstehen, wenn diese unsachgemäß und nicht durch einen von uns autorisierten Servicepartner repariert wurden oder wenn keine Original GARDENA Teile oder von uns zugelassene Teile verwendet wurden.

EN Product liability

In accordance with the German Product Liability Act, we hereby expressly declare that we accept no liability for damage incurred from our products where said products have not been properly repaired by a GARDENA-approved service partner or where original GARDENA parts or parts authorised by GARDENA were not used.

FR Responsabilité

Conformément à la loi relative à la responsabilité du fait des produits défectueux, nous déclarons expressément par la présente que nous déclinons toute responsabilité pour les dommages résultant de nos produits, si lesdits produits n'ont pas été correctement réparés par un partenaire d'entretien agréé GARDENA ou si des pièces d'origine GARDENA ou des pièces agréées GARDENA n'ont pas été utilisées.

NL Productaansprakelijkheid

Conform de Duitse wet inzake productaansprakelijkheid verklaren wij hierbij uitdrukkelijk dat wij geen aansprakelijkheid aanvaarden voor schade ontstaan uit onze producten waarbij deze producten niet zijn gerepareerd door een GARDENA-erkende servicepartner of waarbij geen originele GARDENA-onderdelen of onderdelen die door GARDENA zijn goedgekeurd zijn gebruikt.

SV Produkansvar

I enlighet med tyska produktansvarslagar förklarar vi härmed uttryckligen att vi inte åtar oss något ansvar för skador som orsakas av våra produkter där produkterna inte har genomgått korrekt reparation från en GARDENA-godkänd servicepartner eller där originaldelar från GARDENA eller delar godkända av GARDENA inte använts.

DA Produkansvar

I overensstemmelse med den tyske produktansvarslov erklærer vi hermed udtrykkeligt, at vi ikke påtager os noget ansvar for skader på vores produkter, hvis de pågældende produkter ikke er blevet repareret korrekt af en GARDENA-godkendt servicepartner, eller hvor der ikke er brugt originale GARDENA-reservedele eller godkendte reservedele fra GARDENA.

FI Tuotevastuu

Saksan tuotevastuulain mukaisesti emme ole vastuussa laitteiden vaurioista, jos korjauksia ei ole tehnyt GARDENAn hyväksymä huoltoliike tai jos niiden syynä on muiden kuin alkuperäisten GARDENA-varaosien tai GARDENAn hyväksymien varaosien käyttö.

IT Responsabilità del prodotto

In conformità con la Legge tedesca sulla responsabilità del prodotto, con la presente dichiariamo espressamente che decliniamo qualsiasi responsabilità per danni causati dai nostri prodotti qualora non siano stati correttamente riparati presso un partner di assistenza approvato GARDENA o laddove non siano stati utilizzati ricambi originali o autorizzati GARDENA.

ES Responsabilidad sobre el producto

De acuerdo con la Ley de responsabilidad sobre productos alemana, por la presente declaramos expresamente que no aceptamos ningún tipo de responsabilidad por los daños ocasionados por nuestros productos si dichos productos no han sido reparados por un socio de mantenimiento aprobado por GARDENA o si no se han utilizado piezas originales GARDENA o piezas autorizadas por GARDENA.

PT Responsabilidade pelo produto

De acordo com a lei alemã de responsabilidade pelo produto, declaramos que não nos responsabilizamos por danos causados pelos nossos produtos, caso os tais produtos não tenham sido devidamente reparados por um parceiro de assistência GARDENA aprovado ou se não tiverem sido utilizadas peças GARDENA originais ou peças autorizadas pela GARDENA.

PL Odpowiedzialność za produkt

Zgodnie z niemiecką ustawą o odpowiedzialności za produkt, niniejszym wyraźnie oświadczamy, że nie ponosimy żadnej odpowiedzialności za szkody poniesione na skutek użytkowania naszych produktów, w przypadku gdy naprawa tych produktów nie była odpowiednio przeprowadzana przez zatwierdzonego przez firmę GARDENA partnera serwisowego lub nie stosowano oryginalnych części GARDENA albo części autoryzowanych przez tę firmę.

HU Termékszavatosság

A németországi termékszavatossági törvénnyel összhangban ezzel nyomatékosan kijelentjük, hogy nem vállalunk felelősséget a termékeinkben keletkezett olyan károkért, amelyek valamely GARDENA által jóváhagyott szervizpartner által nem megfelelően végzett javításból adódtak, vagy amely során nem eredeti GARDENA alkatrészeket vagy a GARDENA által jóváhagyott alkatrészeket használtak fel.

CS Odpovědnost za výrobek

V souladu s německým zákonem o odpovědnosti za výrobek tímto výslovně prohlašujeme, že nepřijímáme žádnou odpovědnost za poškození vzniklá na našich výrobcích, kdy zmíněné výrobky nebyly řádně opraveny schváleným servisním partnerem GARDENA nebo kdy nebyly použity originální náhradní díly GARDENA nebo náhradní díly autorizované společností GARDENA.

SK Zodpovednosť za produkt

V súlade s nemeckými právnymi predpismi upravujúcimi zodpovednosť za výrobok týmto výslovne prehlasujeme, že nenesieme žiadnu zodpovednosť za škody spôsobené našimi výrobkami, v prípade ktorých neboli náležité opravy vykonané servisným partnerom schváleným spoločnosťou GARDENA alebo neboli použité diely spoločnosti GARDENA alebo diely schválené spoločnosťou GARDENA.

EL Ευθύνη προϊόντος

Σύμφωνα με τον γερμανικό νόμο περί Ευθύνης για τα Προϊόντα, με το παρόν δηλώνουμε ρητώς ότι δεν αποδεχόμαστε καμία ευθύνη για τυχόν ζημιές που προκύπτουν από τα προϊόντα μας εάν αυτά δεν έχουν επισκευαστεί σωστά από κάποιον εγκεκριμένο συνεργάτη επισκευών της GARDENA ή εάν δεν έχουν χρησιμοποιηθεί αυθεντικά εξαρτήματα GARDENA ή εξαρτήματα εγκεκριμένα από την GARDENA.

SL Odgovornost proizvajalca

V skladu z nemškimi zakoni o odgovornosti za izdelke, izrecno izjavljajo, da ne sprejemamo nobene odgovornosti za škodo, ki jo povzročijo naši izdelki, če teh niso ustrezno popravili GARDENINI odobreni servisni partnerji ali pri tem niso bili uporabljeni originalni GARDENINI nadomestni deli ali GARDENINIMI homologiranimi nadomestnimi deli.

HR Pouzdanost proizvoda

Sukladno njemačkom zakonu o pouzdanosti proizvoda, ovime izričito izjavljujemo kako ne prihvaćamo nikakvu odgovornost za oštećenja na našim proizvodima nastala uslijed neispravnog popravka od strane servisnog partnera kojeg odobrava GARDENA ili uslijed nekorištenja originalnih GARDENA dijelova ili dijelova koje odobrava GARDENA.

RO Răspunderea pentru produs

În conformitate cu Legea germană privind răspunderea pentru produs, declarăm în mod expres prin prezentul document că nu acceptăm nicio răspundere pentru defecțiunile suferite de produsele noastre atunci când acestea nu au fost reparate în mod corect de un atelier de service partener, aprobat de GARDENA, sau când nu au fost utilizate piese GARDENA originale sau piese autorizate de GARDENA.

BG Отговорност за вреди, причинени от стоки

Съгласно германския Закон за отговорността за вреди, причинени от стоки, с настоящото изрично декларираме, че не носим отговорност за щети, причинени от нашите продукти, ако те не са били правилно ремонтирани от одобрен от GARDENA сервиз или ако не са използвани оригинални части на GARDENA или части, одобрени от GARDENA.

ET Tootevastutus

Vastavalt Saksamaa tootevastutusseadusele deklareerime kaesolevaga selgesõnaliselt, et me ei kannu mingisugust vastutust meie toodetest tingitud kahjude eest, kui need tooted ei ole korrektselt parandatud GARDENA heakskiidetud hoolduspartneri poolt või kui parandamisel ei ole kasutatud GARDENA originaalosi või GARDENA volitatud osi.

LT Gaminio patikimumas

Mes aiškiai pareiškiamo, kad, atsižvelgiant į Vokietijos gaminių patikimumo įstatymą, neprisiimame atsakomybės dėl bet kokios žalos, patirtos dėl mūsų gaminių, jeigu jie buvo netinkamai taisomi arba jų dalys buvo pakeistos neoriginaliomis GARDENA dalimis ar nepatvirtintomis dalimis, arba jeigu remonto darbai buvo atliekami ne GARDENA techninės priežiūros centro specialistų.

LV Atbildība par produkcijas kvalitāti

Saskaņā ar Vācijas likumu par atbildību par produkcijas kvalitāti ar šo mēs paziņojam, ka neuzņemamies atbildību par bojājumiem, kas radušies, lietojot mūsu izstrādājumus, kuru remontu nav veicis uzņēmuma GARDENA apstiprināts apkopes partneris vai kuru remontam netika izmantotas oriģinālās GARDENA detaļas vai detaļas, kuru lietošanu apstiprinājis uzņēmums GARDENA.

<p>DE EU-Konformitätserklärung Der Unterzeichner, GARDENA Germany AB, PO Box 7454, S-103 92 Stockholm, Schweden, bescheinigt hiermit, dass die nachstehend aufgeführten Geräte bei Verlassen des Werks die harmonisierten EU-Leitlinien, EU-Normen für Sicherheit und besondere Normen erfüllen. Dieses Zertifikat verliert seine Gültigkeit, wenn die Geräte ohne unsere Genehmigung verändert werden.</p>	<p>HU EK megfeleléségi nyilatkozat Alulírott GARDENA Germany AB, PO Box 7454, S-103 92 Stockholm, Svédország ezzel tanúsítja, hogy az alábbiakban leírt eszközök a gyár elhagyásakor megfeleltek a harmonizált uniós előírásoknak és biztonság és termékspecifikus szabványoknak. Ez a tanúsítvány érvényét veszti, ha az egységeket jóváhagyásunk nélkül átalakítják.</p>
<p>EN EC Declaration of Conformity The undersigned, GARDENA Germany AB, PO Box 7454, S-103 92 Stockholm, Sweden, hereby certifies that, when leaving our factory, the units indicated below are in accordance with the harmonised EU guidelines, EU standards of safety and product specific standards. This certificate becomes void if the units are modified without our approval.</p>	<p>CS Prohlášení o shodě ES Níže uvedená společnost GARDENA Germany AB, PO Box 7454, S-103 92 Stockholm, Švédsko, tímto potvrzuje, že při opuštění naší továrny jsou jednotky uvedené níže v souladu s harmonizačními pokyny EU, standardy EU ohledně bezpečnosti a specifickými produktovými standardy. Tento certifikát ztrácí platnost, pokud dojde k úpravě jednotek bez našeho schválení.</p>
<p>FR Déclaration de conformité CE Le constructeur, soussigné : GARDENA Germany AB, PO Box 7454, S-103 92 Stockholm, Suède, déclare qu'à la sortie de ses usines il certifie neuf désigné ci-dessous était conforme aux prescriptions des directives européennes énoncées ci-dessus et conforme aux règles de sécurité et autres règles qui lui sont applicables dans le cadre de l'Union européenne. Toute modification apportée à cet appareil sans notre accord annule la validité de ce certificat.</p>	<p>SK EÚ vyhlásenie o zhode Dolu podpísaná spoločnosť GARDENA Germany AB, PO Box 7454, S-103 92 Stockholm, Švédsko týmto osvedčuje, že nižšie uvedené jednotky boli v súlade s harmonizačnými usmerneniami EÚ, normami EÚ v oblasti bezpečnosti a špecifickými normami týkajúcimi sa produktu v čase opustenia výrobného závodu. Toto osvedčenie stráca platnosť, ak boli jednotky zmenené bez nášho súhlasu.</p>
<p>NL EG-conformiteitsverklaring De ondergetekende, GARDENA Germany AB, PO Box 7454, S-103 92 Stockholm, Zweden, verklaart hierbij dat de producten die hieronder staan vermeld, wanneer ze onze fabriek verlaten, in overeenstemming zijn met de geharmoniseerde Europese richtlijnen, EU-normen voor veiligheid en productspecifieke normen. Dit certificaat vervalt als de producten worden aangepast zonder onze toestemming.</p>	<p>EL Δήλωση Συμμόρφωσης ΕΚ Η υπογεγραμμένη εταιρεία, GARDENA Germany AB, PO Box 7454, S-103 92 Stockholm, Σουηδία, πιστοποιεί ότι, κατά την έξοδο από το εργοστάσιο, οι μονάδες που αναφέρονται παρακάτω συμμορφώνονται με τις εναρμονισμένες οδηγίες ΕΕ, τα πρότυπα ασφαλείας της ΕΕ και τα συγκεκριμένα πρότυπα προϊόντων. Αυτό το πιστοποιητικό καθίσταται άκυρο εάν οι μονάδες έχουν τροποποιηθεί χωρίς την έγκρισή μας.</p>
<p>SV EG-försäkran om överensstämmelse Undertecknad firma GARDENA Germany AB, PO Box 7454, S-103 92 Stockholm, Sverige, intygar härmed att nedan nämnda produkter, när de lämnar vår fabrik, överensstämmer med EU:s riktlinjer, EU:s säkerhetsstandarder och produktspecifika standarder. Detta intyg skall ogiltigförklaras om produkten ändras utan vårt godkännande.</p>	<p>SL Izjava ES o skladnosti Spodaj podpisana, GARDENA Germany AB, PO Box 7454, S-103 92 Stockholm, Švedska, s to izjavo potrjuje, da je bila spodaj navedena enota ob izhodu iz tovarne sklada z usklajenimi smernicami EU, standardi EU za varnost in standardi, specifičnimi za izdelek. Izjava postane neveljavna v primeru neodobrene spremembe enote.</p>
<p>DA EU-overensstemmelseserklæring Undertegnede, GARDENA Germany AB, PO Box 7454, S-103 92 Stockholm, Sverige erklærer hermed, at nedenfor anførte enheder er i overensstemmelse med de harmoniserede EU-retningslinjer, EU-standarder for sikkerhed og produktspecifikke standarder, når de forlader fabrikkene. Denne erklæring ugyldiggøres, hvis enhederne ændres uden vores godkendelse.</p>	<p>HR Izjava o usklađenosti EZ Níže potpisana GARDENA Germany AB, PO Box 7454, S-103 92 Stockholm, Švedska, ovime potvrđuje kako su u nastavku navedene jedinice prilikom napuštanja tvornice bile u skladu s usklađenim smjernicama EU, EU sigurnosnim standardima i standardima specifičnima za proizvod. Ova certifikacija poništava se ako se jedinice izmjenjuju bez odobrenja.</p>
<p>FI EY-vaatimustenmukaisuusvakuutus GARDENA Germany AB, PO Box 7454, S-103 92 Stockholm, Ruotsi, vakuuttaa täten, että alla mainitut laitteet ovat tehtaalta lähtessään yhdenmukaistettujen EY-sääntösten, EU:n turvastandardien ja tuotekohtaisten standardien mukaisia. Tämä vakuutus mitätöityy, jos laitteita muutetaan ilman hyväksyntäämme.</p>	<p>RO Declaratie de conformitate CE Subscrisa, GARDENA Germany AB, PO Box 7454, S-103 92 Stockholm, Suedia, certifică prin prezenta că, la momentul ieşirii din fabrica noastră, unităţile indicate mai jos sunt în conformitate cu directivele UE armonizate, cu standardele UE de siguranţă şi cu standardele specifice ale produsului. Prezentul certificat devine nul dacă unităţile sunt modificate fără aprobarea noastră.</p>
<p>IT Dichiarazione di conformità CE La sottoscritta GARDENA Germany AB, PO Box 7454, S-103 92 Stockholm, Svezia, certifica che il prodotto qui di seguito indicato, nei modelli da noi commercializzati, è conforme alle direttive armonizzate UE nonché agli standard di sicurezza UE e agli standard specifici di prodotto. Qualunque modifica apportata al prodotto senza nostra specifica autorizzazione invalida la presente dichiarazione.</p>	<p>BG Декларация за съответствие на ЕО С настоящото долноподписаната, GARDENA Germany AB, PO Box 7454, S-103 92 Stockholm, Швеция, удостоверява, че при напускане на фабриката модулите, посочени по-долу, са в съответствие с хармонизираните директиви на ЕС, стандартите на ЕС за безопасност и специфичните за продукта стандарти. Този сертификат става невалиден, ако модулите са променени без наше одобрение.</p>
<p>ES Declaración de conformidad CE El abajo firmante, GARDENA Germany AB, PO Box 7454, S-103 92 Stockholm, Suecia, certifica por la presente que, cuando salen de la fábrica, las unidades indicadas a continuación cumplen las normas de armonización de la UE, las normas de la UE sobre seguridad y las normas específicas del producto. Este certificado quedará sin efecto si se modifican las unidades sin nuestra autorización.</p>	<p>ET EÜ vastavusdeklaratsioon Allakirjutatu GARDENA Germany AB, PO Box 7454, S-103 92 Stockholm, Rootsi, kinnitab käesolevaga, et tehases väljumisel vastavad allpool nimetatud seadmed harmoneeritud EL-i suunistele, EL-i ohutusstandarditele ja tootele eriomaste standarditele. See vastavuskinnitus kaotab kehtivuse, kui seadet muudetakse ilma meie heakskiiduta.</p>
<p>PT Declaração de conformidade CE O abaixo-assinado, GARDENA Germany AB, PO Box 7454, S-103 92 Stockholm, Suécia, certifica por este meio que, ao sair da nossa fábrica, as unidades indicadas acima estão em conformidade com as diretrizes uniformizadas da UE, os padrões de segurança da UE e os padrões específicos do produto. Este certificado deixa de ser válido se as unidades forem modificadas sem a nossa aprovação.</p>	<p>LT EB atitikties deklaracija GARDENA Germany AB, PO Box 7454, S-103 92 Stockholm, Sweden, garantuoja, kad šis gamyklos siūniams toliau nurodyti įrenginiai atitinka suderintus EB reikalavimus, EB saugos ir konkrečius gamintojo standartus. Pakaitus gaminį be mūsų patvirtinimo, nutraukiamas šio sertifikato galiojimas.</p>
<p>PL Deklaracja zgodności WE Niżej podpisany przedstawiciel firmy GARDENA Germany AB, PO Box 7454, S-103 92 Stockholm, Szwecja, niniejszym oświadcza, że podane poniżej wyroby opuszczające fabrykę są zgodne ze harmonizowanymi normami UE oraz z obowiązującymi w UE przepisami bezpieczeństwa i normami dotyczącymi danego produktu. Modyfikacja wyrobów bez naszej zgody powoduje unieważnienie niniejszego certyfikatu.</p>	<p>LV EK atbilstības deklarācija Uzņēmums GARDENA Germany AB, PO Box 7454, S-103 92 Stockholm, Zviedrija, ir parakstu apliecinā, ka tālāk minētās vienības, pamatot rūpniec, atbilst saskaņotajām ES vadlīnijām, ES drošības standartiem un izstrādājumu specifiskajiem standartiem. Šis sertifikāts tiek anulēts, ja šīs vienības tiek modificētas bez musu apstiprinājuma.</p>

Deutschland / Germany

GARDENA
Manufacturing GmbH
Central Service
Hans-Lorenser-Straße 40
D-89079 Ulm
Produktfragen:
(+49) 731 490-123
Reparaturen:
(+49) 731 490-290
service@gardena.com

Albania

COBALT Sh.p.k.
Rr. Siri Kodra
1000 Tirana

Argentina

Husqvarna Argentina S.A.
Av.del Libertador 5954 –
Piso 11 – Torre B
(C1428ARP) Buenos Aires
Phone: (+54) 11 5194 5000
info.gardena@
ar.husqvarna.com

Armenia

Garden Land Ltd.
61 Tigran Mets
0005 Yerevan

Australia

Husqvarna Australia Pty. Ltd.
Locked Bag 5
Central Coast BC
NSW 2252
Phone: (+61) (0) 2 4352 7400
customer.service@
husqvarna.com.au

Austria / Österreich

Husqvarna Austria GmbH
Industriezeile 36
4010 Linz
Tel.: (+43) 732 77 01 01-485
service.gardena@
husqvarnagroup.com

Azerbaijan

Firm Progress
a. Aliyev Str. 26A
1052 Bakı

Belgium

Husqvarna België nv/sa
Gardena Division
Rue Egide Van Ophem 111
1180 Uccle / Ukkel
Tel.: (+32) 2 720 92 12
info@gardena.be

Bosnia / Hercegovina

SILK TRADE d.o.o.
Industrijska zona Bukva bb
74260 Tešanj

Brazil

Husqvarna do Brasil Ltda
Av. Francisco Matarazzo,
1400 – 19º andar
São Paulo – SP
CEP: 05001-903
Tel: 0800-112252
marketing.br.husqvarna@
husqvarna.com.br

Bulgaria

AGROLAND България АД
бул. 8 Декември, №13
Одрис 5
1700 Студентски град
София
Тел.: (+359) 24666910
info@agroland.eu

Canada / USA

GARDENA Canada Ltd.
100 Summerlea Road
Brampton, Ontario L6T 4X3
Phone: (+1) 905 792 9330
info@gardenacanada.com

Chile

Maquinarias Agroforestales
Ltda. (Maga Ltda.)
Santiago, Chile
Avda. Chesterton
8355 comuna Las Condes
Phone: (+56) 2 202 4417
Dalton@maga.cl
Zipcode: 7560330

China

Husqvarna (Shanghai)
Management Co., Ltd.
富世华 (上海) 管理有限公司
3F, Benq Square B,
No207, Song Hong Rd.,
Chang Ning District,
Shanghai, PRC, 200335
上海市长宁区沁虹路207号明
基广场B座3楼, 邮编: 200335

Colombia

Husqvarna Colombia S.A.
Calle 18 No. 68 D-31, zona
Industrial de Montevideo
Bogotá, Cundinamarca
Tel. 571 2922700 ext. 105
jairo.salazar@
husqvarna.com.co

Costa Rica

Compania Exim
Euroiberamericana S.A.
Los Colegios, Moravia,
200 metros al Sur del Colegio
Saint Francis – San José
Phone: (+506) 297 68 83
exim_euro@racsa.co.cr

Croatia

Husqvarna Austria GmbH
Industriezeile 36
4010 Linz
Tel.: (+43) 732 77 01 01-485
service.gardena@
husqvarnagroup.com

Cyprus

Med Marketing
17 Digeni Akritia Ave
P.O. Box 27017
1641 Nicosia

Czech Republic

Husqvarna Cesko s.r.o.
Türkova 2319/5b
149 00 Praha 4 – Chodov
Bezplatná infoinka:
800 100 425
servis@cz.husqvarna.com

Denmark

GARDENA DANMARK
Lejrevej 19, st.
3500 Værløse
Tel.: (+45) 70264770
husqvarna@husqvarna.dk
www.gardena.com/dk

Dominican Republic

BOSQUESA S.R.L
Carretera Santiago Licey
Km. 5 ½
Esquina Copal II.
Santiago
Dominican Republic
Phone: (+809) 736-0333
joserbosquesa@claro.net.do

Ecuador

Husqvarna Ecuador S.A.
Arupos E1-181 y 10 de
Agosto Quito, Pichincha
Tel.: (+593) 22800739
francisco.jacom@
husqvarna.com.ec

Estonia

Husqvarna Eesti OÜ
Valdeku 132
EE-11216 Tallinn
info@gardena.eu

Finland

Oy Husqvarna Ab
Gardena Division
Lautatarhankatu 8 B / PL 3
00581 HELSINKI
www.gardena.fi

France

Husqvarna France
9/11 Allée des pierres mayettes
92635 Gennevilliers Cedex
France
http://www.gardena.com/fr
N° AZUR: 01 81 00 78 23
(Prix d'un appel local)

Georgia

Transporter LLC
8/57 Beliashvili street
0159 Tbilisi, Georgia
Phone: (+995) 322 14 71 71

Great Britain

Husqvarna UK Ltd
Preston Road
Aycliffe Industrial Park
Newtown Aycliffe
County Durham
DL5 6UP
info.gardena@
husqvarna.co.uk

Greece

Π.ΠΑΠΑΔΟΠΟΥΛΟΣ ΑΕΒΕ
Λεωφ. Αθηνών 92
Αθήνα
T.K. 104 42
Ελλάδα
Τηλ. (+30) 210 51 93 100
info@papadopoulos.com.gr

Hungary

Husqvarna Magyarorszag Kft.
Ezred u. 1-3
1044 Budapest
Telefon: (+36) 1 251-4161
vevozolgalat.husqvarna@
husqvarna.hu

Iceland

Ó. Johnson & Kaaber
Tunguhalsi 1
110 Reykjavik
ojo@ojk.is

Ireland

Husqvarna UK Ltd
Preston Road
Aycliffe Industrial Park
Newtown Aycliffe
County Durham
DL5 6UP
info.gardena@
husqvarna.co.uk

Italy

Husqvarna Italia S.p.A.
Via Santa Vecchia 15
23868 VALMADRERA (LC)
Phone: (+39) 0341.203.111
assistenza.italia@
it.husqvarna.com

Japan

KAKUICHI Co. Ltd.
Sumitomo Realty &
Development Kojimachi
BLDG., 8F
5-1 Nibanncyo
Chiyoda-ku
Tokyo 102-0084
Phone: (+81) 33 264 4721
m_ishihara@kaku-ichi.co.jp

Kazakhstan

LAMED Ltd.
155/1, Tazhibayevoi Str.
050060 Almaty
IP Schmidt
Abyayevuve 3B
110 005 Kostanay

Korea

Kyung Jin Trading Co., LTD.
107-4, SunDuk Bld.,
YangJae-dong,
Seocho-gu,
Seoul, (zipcode: 137-891)
Phone: (+82) (0)2 574-6300

Kyrgyzstan

Alye Maki
av. Molodaya Guardir J 3
720014
Bishkek

Latvia

Husqvarna Latvija SIA
Ulbrokas 19A
LV-1021 Riga
info@gardena.lv

Lithuania

UAB Husqvarna Lietuva
Atelies pl. 77C
LT-52104 Kaunas
info@gardena.lt

Luxembourg

Magasins Jules Neuberg
39, rue Jacques Stas
Luxembourg-Gasperich 2549
Case Postale No. 12
Luxembourg 2010
Phone: (+352) 40 14 01
api@neuberg.lu

Mexico

AFOSEA
Av. Lopez Mateos Sur # 5019
Col. La Calma 45070
Zapopan, Jalisco
Mexico
Phone: (+52) 33 3818-3434
icorneje@afosea.com.mx

Moldova

Convel S.R.L.
2904 Muncesti Str.
2002 Chisinau

Netherlands

Husqvarna Nederland B.V.
GARDENA Division
Postbus 50131
1305 AC ALMERE
Phone: (+31) 36 521 00 10
info@gardena.nl

Neth. Antilles

Jonka Enterprises N.V.
Sta. Rosa Weg 196
P.O. Box 8200
Curaçao
Phone: (+599) 9 767 66 55
pgm@jonka.com

New Zealand

Husqvarna New Zealand Ltd.
PO Box 76-437
Manukau City 2241
Phone: (+64) (0) 9 9202410
support.nz@husqvarna.co.nz

Norway

Husqvarna Norge AS
Gardena Division
Treskjerveien 36
1708 Sarpsborg
info@gardena.no

Peru

Husqvarna Perú S.A.
Jr. Ramón Cárcamo 710
Lima 1
Tel.: (+51) 1 320 400 ext. 416
juan.remuzo@
husqvarna.com

Poland

Husqvarna
Poland Spółka z o.o.
ul. Wysockiego 15 b
03-371 Warszawa
Phone: (+48) 22 330 96 00
gardena@husqvarna.com.pl

Portugal

Husqvarna Portugal, SA
Lagoa - Albarraque
2635 - 595 Rio de Mouro
Tel.: (+351) 21 922 85 30
Fax : (+351) 21 922 85 36
info@gardena.pt

Romania

Madex International Srl
Soseaua Odaii 117 - 123,
RO 013603 Bucuresti, S 1
Phone: (+40) 21 352.763
madex@ines.ro

Russia / Россия

ООО „Хускварна“
141400, Московская обл.,
г. Химки,
улица Ленинградская,
владение 39, стр.6
Бизнес Центр
„Химки Бизнес Парк“,
помещение 0B02_04
http://www.gardena.ru

Serbia

Domel d.o.o.
Autoput za Novi Sad bb
11 273 Belgrade
Phone: (+381) 1 18 48 88 12
miroslav.jejina@domel.rs

Singapore

Hy-Ray PRIVATE LIMITED
40 Jalan Pemimpin
#02-08 Tat Ann Building
Singapore 571185
Phone: (+65) 6253 2277
shlying@hyray.com.sg

Slovak Republic

Husqvarna Cesko s.r.o.
Türkova 2319/5b
149 00 Praha 4 – Chodov
Bezplatná infoinka:
800 154 044
servis@sk.husqvarna.com

Slovenia

Husqvarna Austria GmbH
Industriezeile 36
4010 Linz
Tel.: (+43) 732 77 01 01-485
service.gardena@
husqvarnagroup.com

South Africa

Husqvarna
South Africa (Pty) Ltd
Postnet Suite 250
Private Bag X6,
Cascades, 3202
South Africa
Phone: (+27) 33 846 9700
info@gardena.co.za

Spain

Husqvarna España S.A.
Calle de Rivas nº 10
28052 Madrid
Phone: (+34) 91 708 05 00
atencioncliente@gardena.es

Suriname

Agrofix n.v.
Verlengde Hogestraat #22
Phone: (+597) 472426
agrofix@sr.net
Pobox : 2006
Paramaribo
Suriname – South America

Sweden

Husqvarna AB
Gardena Division
S-561 82 Huskvarna
gardenaorder@husqvarna.se

Switzerland / Schweiz

Husqvarna Schweiz AG
Consumer Products
Industriestrasse 10
5506 Mägenwil
Phone: (+41) (0) 62 887 37 90
info@gardena.ch

Turkey

Dost Bahçe Diş Ticaret
Mümesilik A.Ş.
Yunus Mah. Adil Sok. No:3
İç Kapı No: 1 Kartal
34873 İstanbul
Phone: (+90) 216 38 93 939
info@dostbahce.com.tr

Ukraine / Україна

ТОВ „Хускварна Україна“
вул. Васильківська, 34,
одпис 204-г
03022, м. Київ
Тел. (+38) 044 498 39 02
info@gardena.ua

Uruguay

FELI SA
Entre Rios 1083 CP 11800
Montevideo – Uruguay
Tel: (+598) 22 03 18 44
info@felisa.com.uy

Venezuela

Corporación Casa y Jardín C.A.
Av. Caroni, Edif. Trezmen, PB.
Colinas de Bello Monte,
1050 Caracas.
Tlf: (+58) 212 992 33 22
info@casayjardin.net.ve

1407.20.960.14/0219
© GARDENA
Manufacturing GmbH
D-89070 Ulm
http://www.gardena.com