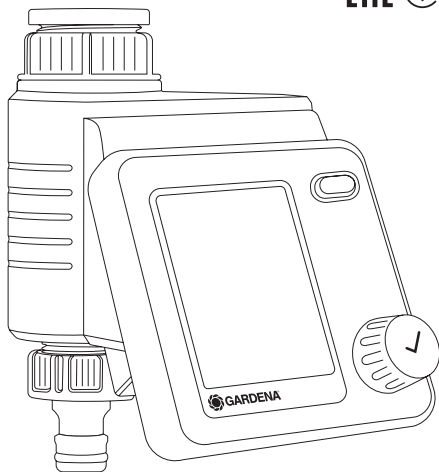




**Master** Art. 1892



**PL Instrukcja obsługi**  
Sterowanie nawadnianiem

**HU Használati utasítás**  
Öntözésvezérlés

**CS Návod k obsluze**  
Řízení zavlažování

**SK Návod na obsluhu**  
Riadenie zavlažovania

**RU Инструкция по эксплуатации**  
Блок управления поливом

**SL Navodilo za uporabo**  
Upravljalnik zalivanja

**HR Upute za uporabu**  
Kontroler navodnjavanja

**UK Інструкція з експлуатації**  
Блок керування поливом

**RO Instrucțiuni de utilizare**  
Programator de udare

**TR Kullanma Kılavuzu**  
Sulama Bilgisayarı ve aparatı

**BG Инструкция за експлоатация**  
Система за контрол на напояването

**SQ Manual përdorimi**  
Sistemi i kontrollit të vaditjes

PL

HU

CS

SK

RU

SL

HR

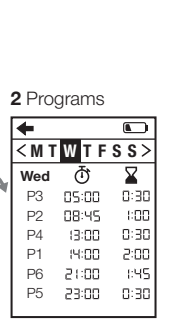
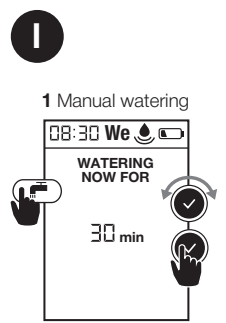
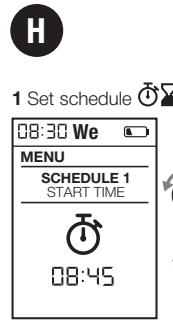
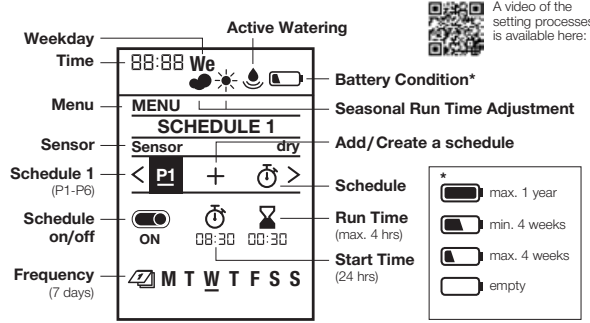
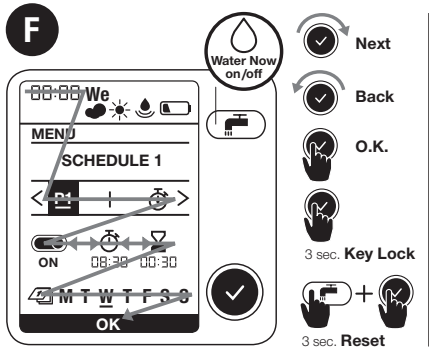
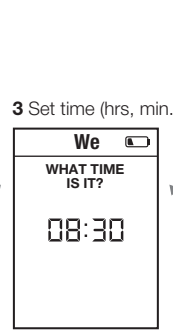
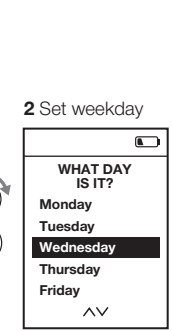
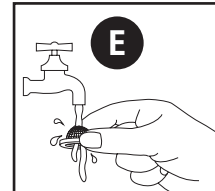
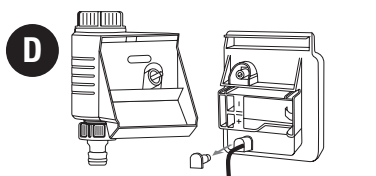
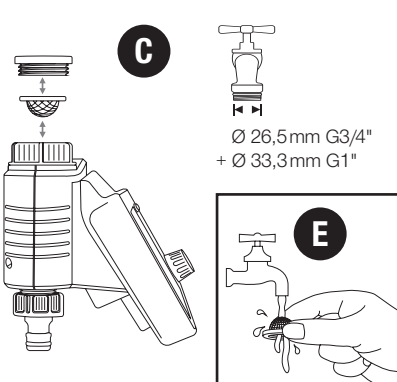

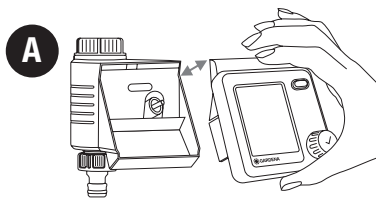
UK

RO

TR

BG

SQ

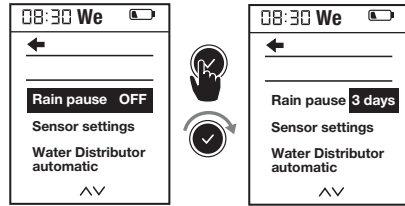


**K**

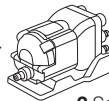
- 1 Menu: Seasonal Run Time    2 Regular Run Time    3 Reduce Watering

**L**

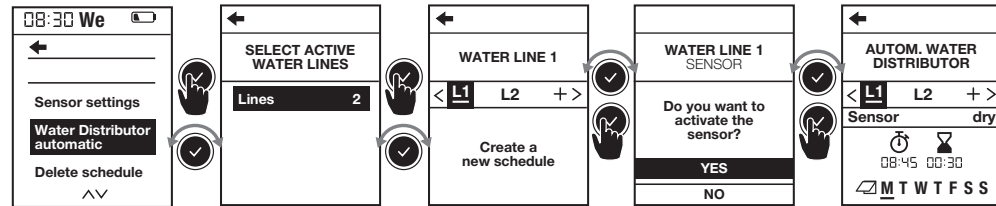
- 1 Menu: Rain pause    2 Pause / 3 days

**O****+**

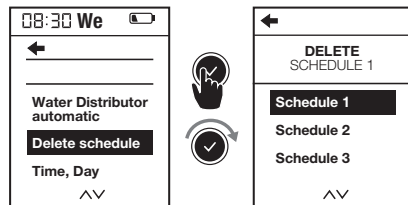
Art. 1197



- 1 Menu: Water Distributor automatic    2 Select amount of active water lines    3 Create schedule 1-6    4 Sensor per line (optional)    5 Schedule L1

**M**

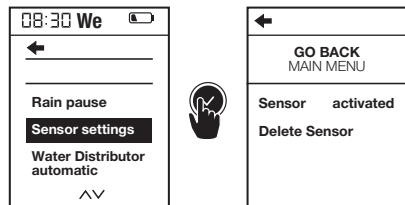
- 1 Menu: Delete schedule    2 Delete schedule 1

**N****+**

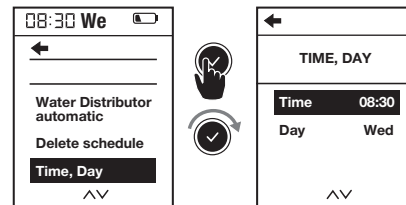
Art. 1188



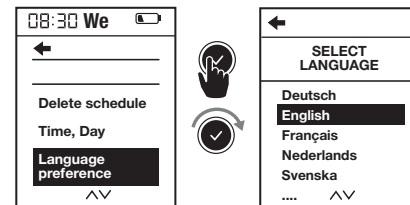
- 1 Menu: Soil Moisture Sensor    2 Sensor settings

**P**

- 1 Menu: Time, Day    2 Set Time, Day

**Q**

- 1 Menu: Language preference    2 Select Language preference



# GARDENA Система за контрол на напояването

## Master

---

### Превод на оригиналната инструкция.



От съображения за сигурност не се разрешава използването на продукта от деца и младежи до 16 години, както и лица, които не са запознати с настоящата инструкция за експлоатация. Хора с ограничени психически или физически възможности могат да използват този продукт само под ръководството и надзора на отговорно за тях лице. Децата трябва да бъдат наблюдавани, за да се гарантира, че не си играят с продукта. Никога не работете с продукта, когато сте уморени, болни или под въздействието на алкохол, наркотици или лекарства.

### Употреба по предназначение:

Системата за контрол на напояването GARDENA е предназначена за лична употреба в домашни и хоби градини изключително за употреба навън за управление на пръскачки и напоителни системи. Системата за контрол на напояването може да бъде използвана за автоматично напояване през време на отпуската.

**ОПАСНОСТ! Системата за контрол на напояването GARDENA не трябва да бъде използвана в промишлеността и заедно с химикали, хранителни продукти, лесно запалими и експлозивни вещества.**

## 1. ТЕХНИКА НА БЕЗОПАСНОСТ

---

### Важно!

Прочетете внимателно инструкцията за експлоатация и я запазете за бъдещи справки.

### Батерия:

От съображения за функционална безопасност трябва да бъде използвана

## само една 9 V алкално-манганова батерия (алкална) тип IEC 6LR61!

При продължително отсъствие, за да предотвратите загубата на системата за контрол на напояването от слаба батерия, батерията трябва да бъде заменена, когато мига символът-батерия.

### Въвеждане в експлоатация:

Системата за контрол на напояването трябва да бъде монтирана само вертикално със съединителната гайка нагоре, за се избегне проникване на вода в гнездото на батерията. Минималното отдавано количество вода за сигурна функция на включване на системата за контрол на напояването е 20 – 30 л/ч, напр. за управление на система за капково напояване са необходими мин. 10 броя 2-литрови капкопреобразувателя.

При високи температури (над 70 °C на дисплея) е възможно LCD-дисплея да изгасне; това няма никакво влияние върху изпълнението на програмата. След охлаждане LCD-дисплеят се появява отново.

Температурата на преминаващата вода може да бъде макс. 40° C.

Избягвайте натоварване предизвикващо разтягане.

→ Не дърпайте при свързания маркуч.



**ВНИМАНИЕ!** Ако контролера бъде изваден при отворен клапан, клапанът остава отворен дотогава, докато контролерът бъде поставен отново.



### **ОПАСНОСТ! Сърдечен арест!**

Този продукт образува електромагнитно поле по време на работа. Това поле може при определени обстоятелства да окаже влияние върху начина на функциониране на активни или пасивни медицински импланти. За да се изключи рискът от ситуации, които биха могли да доведат до тежки или смъртоносни наранявания, лицата с медицински имплант трябва преди употреба на този продукт да се консултират със своя лекар и производителя на импланта.



### **ОПАСНОСТ!**

#### **Опасност от задушаване!**

Дребните детайли могат лесно да бъдат погълнати. Полиетиленовата торба представлява опасност от задушаване за малките деца. Дръжте малките деца далеч по време на монтажа.

## 2. ВЪВЕЖДАНЕ В ЕКСПЛОАТАЦИЯ → (фиг. А–D)

Тук можете да намерите видео за настройка:



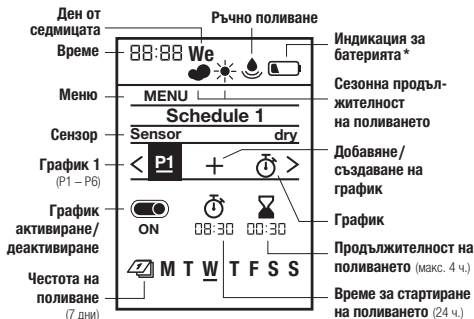
## 3. ФУНКЦИОНИРАНЕ → (фиг. F)

Системата за контрол на напояването Master предлага две възможности за управлявано във времето, автоматично поливане на градината:

- за 1 градинска зона с една линия за поливане, напр. с един разпръсквач, система за капково напояване GARDENA или GARDENA система за поливане с разпръсквачи – или –
- за 2 – 6 линии за поливане една след друга с GARDENA Автоматичен разпределител на водата Арт. 1197, виж. фиг. O (доставя се по желание). Всяка линия може да се управлява до един път дневно.

Чрез завъртане на копчето, можете да промените настройките или да преминете към следващата настройка. С натискане на въртящия

се бутон потвърждавате съответния запис. Задръжте бутона по-дълго от 3 сек., дисплеят се заключва или отключва. Ако повече от 5 минути настройките не бъдат променени, LCD дисплеят се изключва за пестене на енергия. Чрез задействане на въртящия се бутон дисплеят отново се активира и се появява стандартният дисплей.



- \* макс. 1 година макс. 4 седмици  
 мин. 4 седмици изтощена

## 4. НАСТРОЙКИ → (фиг. G–Q)

Първоначални настройки → (фиг. G):

1 Настройка на език | 2 Настройка на ден от седмицата | 3 Настройка на час (ч., мин.) | 4 Готов за график

## Поливане ръчно → (фиг. I):

1 Ръчно поливане

## Настройка на графици → (фиг. H):

1 Настройка на график | 2 График 1

Настройка и запамятуване на до 6 различни графика за поливане, съответно състоящи се от старт, продължителност и дни от седмицата, настройване и запамятуване. С On/Off можете да активирате или деактивирате графици (виж. фиг. H).

## Стандартен дисплей → (фиг. J):

1 Standby-екран | 2 График

## Сезонно поливане → (фиг. K):

1 Меню: Сезонно поливане | 2 Обичайна продължителност на поливане | 3 Намаляване на поливането

Настроената продължителност на всички графици може да бъде намалена централизирано със стъпка 10%, от 100% до 10%, без да се променят всичките 6 графика.

Съвет: През пролетта и есента трябва да се полива по-малко, отколкото в разгара на лятото. Просто настройте като норма максималната продължителност на поливане за разгара на лятото и след това при по-малка нужда от поливане намалете всички графици за поливане едновременно и удобно със стъпки от 10%. Указание: При промяна с проценти, продължителността се адаптира в графиците и се появява символът „облак“. При непроменена

продължителност (= 100 %) се изобразява символът „слънце“.

## Пауза при дъжд → (фиг. L):

1 Меню: Пауза при дъжд | 2 Пауза/3 Дни

Прекъсва всички поливания, без да променя настроените планове. Могат да се избират 1 – 9 дни. След изтичане на паузата, всички графици са отново активни.

## Изтриване на график → (фиг. M):

1 Меню: Изтриване на график | 2 Изтриване на график 1



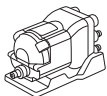
## Сензор за влага в почвата, Арт. 1188 (доставя се по желание)

→ (фиг. D и N): 1 Меню: Сензор

При достатъчна влага на почвата поливането се прекъсва или се прекратява активирането на график. Ръчното поливане е зададено независимо от това.

→ (фиг. D и N): 1 Свързване на сензор:

След свързване на сензор за влага в почвата се появява съобщение „Сензорът активиран/деактивиран“ – това може да продължи до 1 мин. С избора се активира/деактивира сработването на сензора. Чрез регулатора за превключване на сензора за влага в почвата се настройва влагата в почвата, от която сензорът сработва (виж инструкцията за експлоатация на GARDENA за сензора за влага в почвата).



## **GARDENA Автоматичен разпределител на водата, Арт. 1197 (доставя се по желание)**

→ (фиг. О): 1 Меню: Автоматичен разпределител на водата

Менюто позволява управлението на до 6 линии за поливане с автоматичен разпределител на водата и предвижда минимална необходима пауза от 5 мин. между изходите, както и минимална продължителност на поливане от 30 сек. (Дисплей: 1 мин.). Това време осигурява надеждно превключване към следващия изход и правилното разпределение между графиците и изходите (Въвеждане в експлоатация, виж инструкцията за експлоатация на автоматичния разпределител за вода).

### **2 Избор на броя активни изходи:**

2 Могат да се избират 2 – 6. Затворете с тапи изходите, които не са необходими на разпределителя за вода и поставете ръчката за регулиране на „OFF“.

### **3 Създаване на графици 1 – 6:**

След извикване въведете на дисплея графици за поливане L1 – L6, аналогично на обичайното въвеждане на графици с време на стартиране, продължителност и честота.

Указание: Графиките не трябва да се припокриват. След въвеждане на график, който припокрива следващия, времето на стартиране

на следващото поливане се измества назад и се прикрепя към предходния с пауза от 5 минути.

- **Времена на стартиране:** Задайте времената на стартиране за линиите за поливане в хронологична последователност. По този начин е по-лесно да се изчисли и предложи следващото възможно време за стартиране.
  - **Продължителност:** Общата продължителност на поливане на всички изходи, вкл. необходимите паузи, не трябва да надвишава 24 часа.
  - **Честота:** Могат да се изберат различни дни от седмицата. Указание: За правилно последователно включване и разпределение между графиците и изходите, в един ден чрез активиране на 30 секунди се настройват и непланирани изходи.
  - **Намаляване на изходите:** Ако се намали броят, превишаващите канали се изтриват, напр. при намаляване от 5 изхода на 3 се изтриват настройките за № 4 и 5.
  - **Поливане ръчно:** Чрез бутона  може да бъде активирано поливане. Трябва да се има предвид минималната продължителност от 30 секунди и пауза от минимум 5 минути.
- 4 Сензор на изход (като опция):**
- По избор на изход може да бъде активиран или деактивиран сензор за влага в почвата. Ако сензорът е бил деактивиран за някой график, поливането се изпълнява винаги



според графика. Ако сензорът сигнализира за достатъчно влага, предстоящото поливане ще бъде съкратено на 30 сек. (Дисплей: 1 мин.).

5 График L1

**Актуален час → (фиг. P):**

1 Меню: Час, ден | 2 Настройка на час, ден

**Език → (фиг. Q):**

1 Меню: Език | 2 Настройка на език

## 5. ТЕХНИЧЕСКО ОБСЛУЖВАНЕ → (фиг. E)

---

## 6. СЪХРАНЕНИЕ

---



**Сваляне от експлоатация:**

- Продуктът трябва да бъде съхраняван на недостъпно за деца място.
- За съхранение на батерията същата трябва да бъде извадена (фиг. B).
- Съхранявайте контролера и клапана на сухо, затворено и защитено от замръзване място.



**Изхвърляне:** (съгласно Директива 2012/19/ЕС)  
Продуктът не трябва да бъде изхвърлян заедно с обикновените битови отпадъци. Той трябва да бъде изхвърлен

съгласно действащите местни разпоредби за опазване на околната среда.


**ВАЖНО!**

**Изхвърлете продукта на или чрез Вашия местен събирателен пункт за рециклиране.**

**Изхвърляне на батерията:**

→ Върнете използваната батерия в някое от местата за продажба или чрез Вашата местна служба за събиране на отпадъци. Изхвърлете батерията само когато е изтощена.

## 7. ОТСТРАНЯВАНЕ НА ПОВРЕДИ

Проблем	Възможна причина	Отстраняване
<b>На дисплея няма индикация</b>	Режимът „Sleep“ се активира 5 мин. след последното въвеждане, за да се пести енергия.	→ С натискане на функционален клавиш отново се активират показанията на дисплея.
	Неправилно поставена батерия.	→ Обърнете внимание на положението на полюсите (+/-).
	Батерията е напълно изтощена.	→ Поставете нова (алкална) батерия.
	Температурата на дисплея е по-висока от 70 °C.	→ Индикацията ще се появи след понижаване на температурата.
<b>Не е възможно ръчно поливане чрез функцията </b>	Непрекъснато се показва изтощена батерия.	→ Поставете нова (алкална) батерия.
	Кранът за вода е затворен.	→ Отворете крана за вода.
	Контролерът не е поставен.	→ Поставете контролера върху корпуса.
	Не е налице минимално налягане от 0,5 бара.	→ Установете мин. 0,5 bar и отново изпълнете програмата.
<b>Програмата за поливане не се изпълнява (не се полива)</b>	Въвеждане/промяна на програмата по време или малко преди стартов импулс.	→ Да се изпълни въвеждане/промяна на програмата извън програмираните времена за стартиране.
	Преди това клапанът е бил отворен ръчно.	→ Избягвайте евентуални дублирания на програми.
	Кранът за вода е затворен.	→ Отворете крана за вода.

Проблем	Възможна причина	Отстраняване
<b>Програмата за поливане не се изпълнява (не се полива)</b>	Сензорът за влага в почвата отчита за влажност.	→ При сухост проверете настройката/местоположението на сензора за влага в почвата.
	Контролерът не е поставен.	→ Поставете контролера върху корпуса.
	Непрекъснато се показва изтощена батерия.	→ Поставете нова (алкална) батерия.
	Не е налице минимално налягане от 0,5 бара.	→ Осигурете мин. 0,5 бара.
<b>Системата за контрол на напояването не затваря</b>	Минималното приемано количество е под 20 л/ч.	→ Включете повече капкопреобразувателя.
	Клапанът е замърсен.	→ Изплакнете в обратна посока на нормалния поток.



**УКАЗАНИЕ:** При други повреди се обръщайте към Вашия сервизен център на GARDENA. Ремонтите трябва да бъдат изпълнявани само от сервизният център на GARDENA, както и от специализираните търговци, които са оторизирани от GARDENA.

## 8. ТЕХНИЧЕСКИ ДАННИ

Система за контрол на напояването	Стойност /Мярка	Система за контрол на напояването	Стойност /Мярка
Мин./ макс. работно налягане	0,5 bar/12 bar	Брой програмно управлявани цикли на поливане седмично	42
Диапазон на работната температура	5 °C до 50 °C	Продължителност на поливането	6 x 1 мин. – 4 ч.
Протичащ флуид	Чиста прясна вода	Батерия за използване	1 x 9 V алкално-манганова (алкална) тип IEC 6LR61
Макс. температура на водата	40 °C	Продължителност на работа на батерията	около 1 година
Брой програмно управлявани цикли на поливане дневно	6 индивидуални времена за стартиране		

## 9. АКЕСОАРИ

GARDENA Сензор за влага в почвата

Арт. 1188

GARDENA Защита срещу кражба

Арт. 1815-00.791.00 чрез сервизна служба на GARDENA

## 10. СЕРВИЗ/ГАРАНЦИЯ

---

### Сервиз:

Моля, свържете се чрез адреса на обратната страна.

### Гаранционна карта:

В случай на гаранционен иск Вие не дължите заплащане за оказаните услуги.

GARDENA Manufacturing GmbH предоставя за всички оригинални нови продукти GARDENA 2 години гаранция от датата на закупуване при търговеца, ако продуктите са били използвани само за лични нужди. Гаранцията на производителя не важи за продукти, придобити на вторичен пазар. Тази гаранция се отнася за всички сериозни дефекти на продукта, които са следствие от дефект в материала или производствен дефект. Тази гаранция се изпълнява чрез предоставяне на напълно функционален продукт за подмяна или чрез ремонт на повредения продукт, изпратен до нас безплатно; ние си запазваме правото да избираме между тези възможности. Тази услуга подлежи на следните разпоредби:

- Продуктът е използван по предназначение съгласно препоръките в инструкциите за работа.
- Не са правени опити за отваряне или ремонт на продукта от купувача или от трето лице.
- За експлоатацията са използвани само оригинални резервни и бързоизносващи се детайли на GARDENA.
- Представяне на касовия бон.

Нормалното износване на части и компоненти (например по ножове, детайлите за закрепване на ножове, турбини, осветителни тела, клиновидни и зъбчати ремъци, работни колела, въздушни филтри, запалителни свещи), визуалните промени, както и износващи се части и компоненти, са изключени от гаранцията.

Тази гаранция на производителя се ограничава до доставката за замяна и ремонта съгласно горните условия. Други претенции срещу нас като производител, като например обезщетение за щети, не се основават на гаранцията на производителя. Тази гаранция на производителя разбира се **не** покрива действащите закони и договорни гаранционни претенции спрямо дилъра/търговеца.

Гаранцията на производителя подлежи на законодателството на Федерална република Германия.

В случай на гаранция, моля, изпратете дефектния продукт заедно с копие на касовия бон за закупуване и описание на повредата, с платени пощенски такси до посочения адрес на сервиз на GARDENA.

### Бързоизносващи се части:

Дефекти по системата за контрол на напояването причинени от неправилно поставени или изтекли батерии са изключени от гаранцията.

Повреди, причинени от замръзване са изключени от гаранцията.

**PL Odpowiedzialność za produkt**

Zgodnie z niemiecką ustawą o odpowiedzialności za produkt, niniejszym wyraźnie oświadczamy, że nie ponosimy żadnej odpowiedzialności za szkody poniesione na skutek użytkowania naszych produktów, w przypadku gdy naprawa tych produktów nie była odpowiednio przeprowadzana przez zatwierdzonego przez firmę GARDENA partnera serwisowego lub nie stosowano oryginalnych części GARDENA albo części autoryzowanych przez tę firmę.

**SL Odgovornost proizvajalca**

V skladu z nemškimi zakoni o odgovornosti za izdelke, izrecno izjavljajo, da ne sprejemamo nobene odgovornosti za škodo, ki jo povzročijo naši izdelki, če teh niso ustrezno popravili GARDENINI odobreni servisni partnerji ali pri tem niso bili uporabljeni originalni GARDENINI nadomestni deli ali GARDENINIMI homologiranimi nadomestnimi deli.

**HU Termékszavatosság**

A németországi termékszavatossági törvénnyel összhangban ezennel nyomatékosan kijelentjük, hogy nem vállalunk felelősséget a termékeinkben keletkezett olyan károkért, amelyek valamely GARDENA által jóváhagyott szervizpartner által nem megfelelően végzett javításból adódtak, vagy amely során nem eredeti GARDENA alkatrészeket vagy a GARDENA által jóváhagyott alkatrészeket használtak fel.

**HR Pouzdanost proizvoda**

Sukladno njemačkom zakonu o pouzdanosti proizvoda, ovime izričito izjavljujemo kako ne prihvaćamo nikakvu odgovornost za oštećenja na našim proizvodima nastala uslijed neispravnog popravka od strane servisnog partnera kojeg odobrava GARDENA ili uslijed nekorištenja originalnih GARDENA dijelova ili dijelova koje odobrava GARDENA.

**CS Odpovědnost za výrobek**

V souladu s německým zákonem o odpovědnosti za výrobek tímto výslovně prohlašujeme, že nepřijímáme žádnou odpovědnost za poškození vzniklá na našich výrobcích, kdy zmíněné výrobky nebyly řádně opraveny schváleným servisním partnerem GARDENA nebo kdy nebyly použity originální náhradní díly GARDENA nebo náhradní díly autorizované společností GARDENA.

**RO Răspunderea pentru produs**

În conformitate cu Legea germană privind răspunderea pentru produs, declarăm în mod expres prin prezentul document că nu acceptăm nicio răspundere pentru defecțiunile suferite de produsele noastre atunci când acestea nu au fost reparate în mod corect de un atelier de service partener, aprobat de GARDENA, sau când nu au fost utilizate piese GARDENA originale sau piese autorizate de GARDENA.

**SK Zodpovednosť za produkt**

V súlade s nemeckými právnymi predpismi upravujúcimi zodpovednosť za výrobok týmto výslovne prehlasujeme, že nenesieme žiadnu zodpovednosť za škody spôsobené našimi výrobkami, v prípade ktorých neboli náležité opravy vykonané servisným partnerom schváleným spoločnosťou GARDENA alebo neboli použité diely spoločnosti GARDENA alebo diely schválené spoločnosťou GARDENA.

**BG Отговорност за вреди, причинени от стоки**

Съгласно германския Закон за отговорността за вреди, причинени от стоки, с настоящото изрично декларираме, че не носим отговорност за щети, причинени от нашите продукти, ако те не са били правилно ремонтирани от одобрен от GARDENA сервиз или ако не са използвани оригинални части на GARDENA или части, одобрени от GARDENA.

### **PL Deklaracja zgodności WE**

Niżej podpisany przedstawiciel firmy GARDENA Germany AB, PO Box 7454, S-103 92 Stockholm, Szwecja, niniejszym oświadcza, że podane poniżej wyroby opuszczające fabrykę są zgodne ze zharmonizowanymi normami UE oraz z obowiązującymi w UE przepisami bezpieczeństwa i normami dotyczącymi danego produktu. Modyfikacja wyrobów bez naszej zgody powoduje unieważnienie niniejszego certyfikatu.

### **SL Izjava ES o skladnosti**

Spodaj podpisana, GARDENA Germany AB, PO Box 7454, S-103 92 Stockholm, Švedska, s to izjavo potrjuje, da je bila spodaj navedena enota ob izhodu iz tovarne skladna z usklajenimi smernicami EU, standardi EU za varnost in standardi, specifičnimi za izdelke. Izjava postane neveljavna v primeru neodobrene spremembe enote.

### **HU EK megfelelőségi nyilatkozat**

Alulírott GARDENA Germany AB, PO Box 7454, S-103 92 Stockholm, Svédország ezzel tanúsítja, hogy az alábbiakban leírt egységek a gyár elhagyásakor megfeleltek a harmonizált uniós előírásoknak és biztonsági és termékspecifikus szabványoknak. Ez a tanúsítvány érvényét veszti, ha az egységeket jóváhagyásunk nélkül átalakítják.

### **HR Izjava o usklađenosti EZ**

Niže potpisana GARDENA Germany AB, PO Box 7454, S-103 92 Stockholm, Švedska, ovime potvrđuje kako su u nastavku navedene jedinice prilikom napuštanja tvornice bile u skladu s usklađenim smjernicama EU, EU sigurnosnim standardima i standardima specifičnima za proizvod. Ova certifikacija poništava se ako se jedinice izmjenjuju bez odobrenja.

### **CS Prohlášení o shodě ES**

Niže uvedená společnost GARDENA Germany AB, PO Box 7454, S-103 92 Stockholm, Švédsko, tímto potvrzuje, že při opuštění naší továrny jsou jednotky uvedené níže v souladu s harmonizovanými pokyny EU, standardy EU ohledně bezpečnosti a specifickými produktovými standardy. Tento certifikát pozbývá platnosti, pokud dojde k úpravě jednotek bez našeho schválení.

### **RO Declarație de conformitate CE**


Subscrisa, GARDENA Germany AB, PO Box 7454, S-103 92 Stockholm, Suedia, certifică prin prezenta că, la momentul ieșirii din fabrica noastră, unitățile indicate mai jos sunt în conformitate cu directivele UE armonizate, cu standardele UE de siguranță și cu standardele specifice ale produsului. Prezentul certificat devine nul dacă unitățile sunt modificate fără aprobarea noastră.

### **SK EÚ vyhlásenie o zhode**

Dolu podpísaná spoločnosť GARDENA Germany AB, PO Box 7454, S-103 92 Stockholm, Švédsko týmto osvedčuje, že nižšie uvedené jednotky boli v súlade s harmonizovanými usmerneniami EÚ, normami EÚ v oblasti bezpečnosti a špecifickými normami týkajúcimi sa produktu v čase opustenia výrobného závodu. Toto osvedčenie stráca platnosť, ak boli jednotky zmenené bez nášho súhlasu.

### **BG Декларация за съответствие на ЕО**

С настоящото долуподписаната, GARDENA Germany AB, PO Box 7454, S-103 92 Stockholm, Швеция, удостоверява, че при напускане на фабриката модулите, посочени по-долу, са в съответствие с хармонизираните директиви на ЕС, стандартите на ЕС за безопасност и специфичните за продукта стандарти. Този сертификат става невалиден, ако модулите са променени без нашето одобрение.

<p>Opis produktu: A termék leírása: Popis výrobku: Popis produktu: Opis izdelka: Opis proizvoda: Descrierea produsului: Описание на продукта:</p>	<p><b>Sterowanie nawadnianiem</b> <b>Öntözésvezérlés</b> <b>Řízení zavlažování</b> <b>Riadenie zavlažovania</b> <b>Upravljalnik zalivanja</b> <b>Kontroler navodnjavanja</b> <b>Programator de udare</b> <b>Система за контрол на</b> <b>напоиването</b></p>	<p>Rok nadania oznakowania CE: CE-jelzés elhelyezésének éve: Rok umístění značky CE: Rok udelenia značky CE: Leto namestitve CE-oznake: Godina dobivanja CE oznake: Anul de marcarea CE: Година на поставяне на CE-маркировка:</p> <p style="text-align: right;"><b>2018</b></p>	
<p>Typ produktu: Terméktípus: Druh výrobku: Typ produktu: Vrsta izdelka: Vrsta proizvoda: Tip produs: Тип продукт:</p> <p><b>Master</b></p>	<p>Numer katalogowy: Cikkszámok: Objednací číslo: Objednávacie číslo: Številka izdelka: Kataložski broj: Cod articol: Артикул номер:</p> <p><b>1892</b></p>	<p>Ulm, dnia 20.12.2018 Ulm, 20.12.2018 Ulm, 20.12.2018 Ulm, dňa 20.12.2018 Ulm, 20.12.2018 Ulm, dana 20.12.2018 Ulm, 20.12.2018 Ulm, 20.12.2018</p>	<p>Pełnomocnik Meghatalmazott Zplnomocnenec Splnomocnený Pooblaščenec Ovlaštena osoba Conducerea tehnică Упълномощен</p>
<p>Direktywy WE: EK-irányelvek: Předpisy ES: Smernice EÚ: Direktive EU: EC direktive: Directive CE: Директиви на ЕО:</p> <p style="text-align: right;"><b>2014/30/EC</b> <b>2011/65/EC</b></p>	<p>Hinterlegte Dokumentation: GARDENA Technische Dokumentation, M. Kugler, 89079 Ulm  Deposited Documentation: GARDENA Technical Documentation, M. Kugler, 89079 Ulm  Documentation déposée : Documentation technique GARDENA, M. Kugler, 89079 Ulm</p>	<p style="text-align: right;"> <b>Reinhard Pompe</b> Vice President</p>	



**Deutschland / Germany**

GARDENA Manufacturing GmbH  
Central Service  
Hans-Lorenser-Straße 40  
D-89079 Ulm  
Produktfragen: (+49) 731 490-123  
Reparaturen: (+49) 731 490-290  
service@gardena.com

**Albania**

COBALT Sh.p.k.  
Rr. Siri Kodra  
1000 Tirana

**Argentina**

Husqvarna Argentina S.A.  
Av. del Libertador 5954 –  
Piso 11 – Torre B  
(C1428ARP) Buenos Aires  
Phone: (+54) 11 5194 5000  
info.gardena@ar.husqvarna.com

**Armenia**

Garden Land Ltd.  
61 Tigran Mets  
0005 Yerevan

**Australia**

Husqvarna Australia Pty. Ltd.  
Locked Bag 5  
Central Coast BC  
NSW 2252  
Phone: (+61) (0) 2 4352 7400  
customer.service@  
husqvarna.com.au

**Austria / Österreich**

Husqvarna Austria GmbH  
Industriezeile 36  
4010 Linz  
Tel.: (+43) 732 77 01 01-485  
service.gardena@  
husqvarnagroup.com

**Azerbaijan**

Firm Progress  
a. Aliyev Str. 26A  
1052 Baku

**Belgium**

Husqvarna België nv/sa  
Gardena Division  
Rue Eglise Van Ophem 111  
1180 Uccle / Ukkel  
Tel.: (+32) 2 720 92 12  
Mail: info@gardena.be

**Bosnia / Herzegovina**

SILK TRADE d.o.o.  
Industrijska zona Bukva bb  
74260 Tešanj

**Brazil**

Husqvarna do Brasil Ltda  
Av. Francisco Matarazzo,  
1400 – 19<sup>a</sup> andar  
São Paulo – SP  
CEP: 05001-903  
Tel: 0800-112252  
marketing.br.husqvarna@  
husqvarna.com.br

**Bulgaria**

AGROLAND България АД  
бул. 8 Декември, № 13  
Офис 5  
1700 Студентски град  
София  
Тел.: (+359) 24 66 6910  
info@agroland.eu

**Canada / USA**

GARDENA Canada Ltd.  
100 Summerlea Road  
Brampton, Ontario L6T 4X3  
Phone: (+1) 905 792 93 30  
info@gardena.canada.com

**Chile**

Maquinarias Agroforestales  
Ltda. (Maga Ltda.)  
Santiago, Chile  
Avda. Chesterton  
# 8355 comuna Las Condes  
Phone: (+56) 2 202 4417  
Dalton@maga.cl  
Zipcode: 7560330

**China**

Husqvarna (Shanghai)  
Management Co., Ltd.  
富世华 (上海) 管理有限公司  
3F, Benq Square B,  
No207, Song Hong Rd.,  
Chang Ning District,  
Shanghai, PRC, 200335  
上海市长宁区淞虹路207号明  
基广场B座3楼, 邮编: 200335

**Colombia**

Husqvarna Colombia S.A.  
Calle 18 No. 68 D-31, zona  
Industrial de Montevideo  
Bogotá, Cundinamarca  
Tel. 571 2922700 ext. 105  
jairo.salazar@husqvarna.com.co

**Costa Rica**

Compania Exim  
Euroberoamericana S.A.  
Los Colegios, Moravia,  
200 metros al Sur del Colegio  
Saint Francis – San José  
Phone: (+506) 297 68 83  
exim\_euro@racsa.co.cr

**Croatia**

Husqvarna Austria GmbH  
Industriezeile 36  
4010 Linz  
Tel.: (+43) 732 77 01 01-485  
service.gardena@husqvarnagroup.com

**Cyprus**

Med Marketing  
17 Digeni Akrita Ave  
P.O. Box 27017  
1641 Nicosia

**Czech Republic**

Husqvarna Česko s.r.o.  
Türkova 2319/5b  
149 00 Praha 4 – Chodov  
Bezplatná infolinie: +  
800 100 425  
servis@cz.husqvarna.com

**Denmark**

GARDENA DANMARK  
Lejrvej 19, st.  
3500 Værløse  
Tlf.: (+45) 70 26 47 70  
husqvarna@husqvarna.dk  
www.gardena.com / dk

**Dominican Republic**

BOSQUESA, S.R.L  
Carretera Santiago Licey  
Km. 5 1/2  
Esquina Copal II.  
Santiago  
Dominican Republic  
Phone: (+809) 736-0333  
joserbosquesa@claro.net.do

**Ecuador**

Husqvarna Ecuador S.A.  
Arupos E1-181 y 10 de  
Agosto Quito, Pichincha  
Bogotá, Cundinamarca  
francisco.jacome@  
husqvarna.com.ec

**Estonia**

Husqvarna Eesti OÜ  
Valdeku 132  
EE-11216 Tallinn  
info@gardena.ee

**Finland**

Oy Husqvarna Ab  
Gardena Division  
Lautatarhankatu 8 B / PL 3  
00581 HELSINKI  
www.gardena.fi

**France**

Husqvarna France  
9/11 Allée des pierres mayettes  
92635 Gennevilliers Cedex  
France  
http: //www.gardena.com/ fr  
N° AZUR: 0 810 00 78 23  
(Prix d'un appel local)

**Georgia**

Transporter LLC  
8/57 Beliasvili street  
0159 Tbilisi, Georgia  
Phone: (+995) 322 14 71 71

**Great Britain**

Husqvarna UK Ltd  
Preston Road  
Aycliffe Industrial Park  
Newton Aycliffe  
County Durham  
DL5 6UP  
info.gardena@husqvarna.co.uk

**Greece**

Π.ΠΑΠΑΔΟΠΟΥΛΟΣ ΕΒΕΕ  
Λεωφ. Αθηνών 92  
Αθήνα  
Τ.Κ. 104 42  
Ελλάδα  
Τηλ. (+30) 210 5193 100  
info@papadopoulos.com.gr

**Hungary**

Husqvarna Magyarország Kft.  
Ezred u. 1-3  
1044 Budapest  
Tel. (+593) 22800739  
francisco.jacome@  
husqvarna.com.ec

**Iceland**

Ó. Johnson & Kaaber  
Tunguhalsi 1  
110 Reykjavik  
ooj@ojk.is

**Ireland**

Husqvarna UK Ltd  
Preston Road  
Aycliffe Industrial Park  
Newton Aycliffe  
County Durham  
DL5 6UP  
info.gardena@husqvarna.co.uk

**Italy**

Husqvarna Italia S.p.A.  
Via Santa Vecchia 15  
23868 VALMADRERA (LC)  
Phone: (+39) 0341.203.111  
assistenza.italia@it.husqvarna.com

**Japan**

KAKUICHI Co. Ltd.  
Sumitomo Realty &  
Development Kojimachi  
BLDG., 8F  
5-1 Nibanncyo  
Chiyoda-ku  
Tokyo 102-0084  
Phone: (+81) 33 264 4721  
m\_ishihara@kaku-ichi.co.jp

**Kazakhstan**

LAMED Ltd.  
155/1, Tazhibayevoi Str.  
050060 Almaty  
IP Schmidt  
Abayavenue 3B  
110 005 Kostanay

**Korea**

Kyung Jin Trading CO.,LTD.  
107-4, SunDuk Bld.,  
YangJae-dong,  
Seochu-gu,  
Seoul, (zipcode: 137-891)  
Phone: (+82) (0)2 574-6300

**Kyrgyzstan**

Alye Maki  
av. Moladaya Guardir J 3  
720014  
Bishkek

**Latvia**

Husqvarna Latvija SIA  
Ulbrokas 19A  
LV-1021 Riga  
info@gardena.lv

**Lithuania**

UAB Husqvarna Lietuva  
Ateities pl. 77C  
LT-52104 Kaunas  
info@gardena.lt

**Luxembourg**

Magasins Jules Neuberg  
39, rue Jacques Stas  
Luxembourg-Gasperich 2549  
Case Postale No. 12  
Luxembourg 2010  
Phone: (+352) 40 14 01  
api@neuberg.lu

**Mexico**

AFOSA  
Av. Lopez Mateos Sur # 5019  
Col. La Calma 45070  
Zapopan, Jalisco, Mexico  
Phone: (+52) 33 3818-3434  
iconejo@afosa.com.mx

**Moldova**

Convel S.R.L.  
290A Muncesti Str.  
2002 Chisinau

**Netherlands**

Husqvarna Nederland B.V.  
GARDENA Division  
Postbus 50131  
1305 AC ALMERE  
Phone: (+31) 36 521 00 10  
info@gardena.nl

**Neth. Antilles**

Jonka Enterprises N.V.  
Sta. Rosa Weg 196  
P.O. Box 8200  
Curaçao  
Phone: (+599) 9 767 66 55  
pgm@jonka.com

**New Zealand**

Husqvarna New Zealand Ltd.  
PO Box 76-437  
Manukau City 2241  
Phone: (+64) (0) 9 9202410  
support.nz@husqvarna.co.nz

**Norway**

Husqvarna Norge AS  
Gardena Division  
Trøskenvæien 36  
1708 Sarpsborg  
info@gardena.no

**Peru**

Husqvarna Perú S.A.  
Jr. Ramón Cárcamo 710  
Lima 1  
Tel: (+51) 1 3320400 ext. 416  
juan.remuzgo@husqvarna.com

**Poland**

Husqvarna  
Poland Spółka z o.o.  
ul. Wysokiego 15 b  
03-371 Warszawa  
Phone: (+48) 22 330 96 00  
gardena@husqvarna.com.pl

**Portugal**

Husqvarna Portugal, SA  
Lagoa - Albarraque  
2635 - 595 Rio de Mouro  
Tel.: (+351) 21 922 85 30  
Fax: (+351) 21 922 85 36  
info@gardena.pt

**Romania**

Madex International Srl  
Soseau Odăii 117 - 123,  
RO 013603 Bucuresti, S1  
Phone: (+40) 21 352.76.03  
madex@ines.ro

**Russia / Россия**

ООО „Хускварна“  
141400, Московская обл.,  
г. Химки,  
улица Ленинградская,  
владение 39, стр.6  
Бизнес Центр  
„Химки Бизнес Парк“,  
помещение ОВ02\_04  
http://www.gardena.ru

**Serbia**

Domel d.o.o.  
Autoput za Novi Sad bb  
11273 Belgrade  
Phone: (+381) 1 18 48 88 12  
miroslav.jejina@domel.rs

**Singapore**

Hy-Ray PRIVATE LIMITED  
40 Jalan Pemimpin  
#02-08 Tat Ann Building  
Singapore 577185  
Phone: (+65) 6253 2277  
shiyang@hyray.com.sg

**Slovak Republic**

Husqvarna Česko s.r.o.  
Türkova 2319/5b  
149 00 Praha 4 – Chodov  
Bezplatná infolinka:  
800 154 044  
servis@sk.husqvarna.com

**Slovenia**

Husqvarna Austria GmbH  
Industriezeile 36  
4010 Linz  
Tel. : (+43) 732 77 01 01-485  
service.gardena@  
husqvarnagroup.com

**South Africa**

Husqvarna  
South Africa (Pty) Ltd  
Postnet Suite 250  
Private Bag X6,  
Cascades, 3202  
South Africa  
Phone: (+27) 33 846 9700  
info@gardena.co.za

**Spain**

Husqvarna España S.A.  
Calle de Rivas nº 10  
28052 Madrid  
Phone: (+34) 91 708 05 00  
atencioncliente@gardena.es

**Suriname**

Agrofix n.v.  
Verlengde Hogestraat #22  
Phone: (+597) 472426  
agrofix@sr.net  
Pobox : 2006  
Paramaribo  
Suriname – South America

**Sweden**

Husqvarna AB  
Gardena Division  
5-561 82 Huskvarna  
gardenaorder@husqvarna.se

**Switzerland / Schweiz**

Husqvarna Schweiz AG  
Consumer Products  
Industriestrasse 10  
5506 Mägenwil  
Phone: (+ 41) (0) 62 887 37 90  
info@gardena.ch

**Turkey**

Dost Bahçe Diş Ticaret  
Müessesilik A.Ş  
Yunus Mah. Adil Sok. No: 3  
İc Kapi No: 1 Kartal  
34873 Istanbul  
Phone: (+90) 216 38 93 939  
info@dostbahce.com.tr

**Ukraine / Україна**

ТОВ «Хускварна Україна»  
вул. Васильківська, 34,  
офіс 204-г  
03022, м. Київ  
Тел. (+38) 044 498 39 02  
info@gardena.ua

**Uruguay**

FELI SA  
Entre Rios 1083 CP 11800  
Montevideo – Uruguay  
Tel : (+598) 22 03 18 44  
info@felisa.com.uy

**Venezuela**

Corporación Casa y Jardín C.A.  
Av. Caroní, Edif. Trezmen, PB.  
Colinas de Bello Monte.  
1050 Caracas.  
Tlf : (+58) 212 992 33 22  
info@casayjardin.net.ve



1892-29.960.02/0619

© GARDENA Manufacturing GmbH; D-89070 Ulm; http://www.gardena.com