


Art. 1197

- | | |
|------------|--|
| D | Gebrauchsanweisung
Wasserverteiler automatic |
| GB | Operating Instructions
Water Distributor automatic |
| F | Mode d'emploi
Sélecteur automatic |
| NL | Gebruiksaanwijzing
Waternverdeler automatic |
| S | Bruksanvisning
Vattenfördelare automatic |
| DK | Brugsanvisning
Vandfordeler automatic |
| FIN | Käyttöohje
Vedenjakelunohjain automatic |
| N | Bruksanvisning
Vannfordeler automatic |
| I | Istruzioni per l'uso
Distributore d'acqua automatic |
| E | Manual de instrucciones
Distribuidor automatic |
| P | Instruções de utilização
Distribuidor de água automatic |
| EST | Kasutusjuhend
Kastmisjaotur automatic |
| LT | Ekspluatavimo instrukcija
Vandens skirstytuvas automatic |
| LV | Lietošanas instrukcija
Ūdens sadalītājs automatic |

GARDENA Vandfordeler automatic



Oversættelse af den tyske original instruktion.

Læs venligst brugsanvisningen omhyggeligt igennem og overhold henvisningerne i denne. Lær produktet og dets rigtige anvendelse samt sikkerhedshenvisningerne at kende ved hjælp af denne brugsanvisning.



Af sikkerhedsgrunde må børn og unge under 16 år samt personer, der ikke er kendt med brugsanvisningen, ikke anvende dette produkt. Personer med nedsat psykisk eller mentalt helbred må kun anvende produktet under overvågning eller under instruktion af en ansvarlig person.

→ Denne brugsanvisning skal opbevares omhyggeligt.

Indholdsfortegnelse

1. Anvendelsesområde for GARDENA Vandfordeler automatic	38
2. Sikkerhedshenvisninger	39
3. Montering	39
4. Idriftsættelse	39
5. Betjening	40
6. Opbevaring	42
7. Vedligeholdelse	42
8. Fejlafhjælpning	43
9. Tekniske data	44
10. Service / Garanti	44

1. Anvendelsesområde for GARDENA Vandfordeler automatic

Korrekt anvendelse:

Vandfordeleren tjener i forbindelse med GARDENA Vandingscomputeren vare nr. 1864 / 1866 / (1814 for GB og F) til fuldautomatisk styring af 2 til 6 vandingsstrengene.

Den er egnet til privat brug i hus- og hobbyhave og **udelukkende** til udendørs anvendelse til styring af vandere og vandingsystemer.

Vandfordelerens anvendelse er især nyttig, når vandtrykket ikke er tilstrækkeligt til at forsyne alle vandingsapparater hhv. -systemer samtidigt eller når flere plantningsområder med forskelligt vandbehov skal vandes fuldautomatisk.

Vandfordeleren kan anvendes fuldautomatisk i forbindelse med en GARDENA Vandingscomputer eller manuelt ved at åbne / lukke for vandhanen.

Overholdelsen af denne brugsanvisning er forudsætning for den korrekte brug af vandfordeleren.

OBS:



FARE ! Fare for kvæstelser !

Vandfordeleren må ikke anvendes til industriel brug og den må ikke benyttes i forbindelse med kemikalier, fødevarer, let antændelige og eksplosive stoffer.

2. Sikkerhedshenvisninger

Vandfordeleren må højst være positioneret 1,5 m lavere end den højeste tilsluttede bruger.

Mindstevandtrykket for en sikker skiftfunktion under vandingen er på 1 bar. Ved for mange tilsluttede apparater i en ledning kan strømningstrykket eventuelt falde under 1 bar, således at vandfordeleren ikke skifter videre. Til forøgelse af strømningstrykket anbefaler vi på indgangssiden GARDENA Hanekobling **vare nr. 2801/2817** med $\frac{3}{4}$ "-slanger.

På grund af vandfordelerens skiftfunktion kan der dannes dråber, mens der skiftes mellem udgangene.

Bemærk venligst: Ved afsluttet vanding tømmes det vandingsapparat, som ligger højest, gennem det, som ligger lavest.

Ved sandholdigt vand skal der anvendes et forfilter.

Vandfordeleren skal helst ikke tilsluttes til husvandværker, fordi disse har for store trykvingninger.

Pålidelig funktion er kun sikret ved brug af originalt GARDENA-tilbehør.

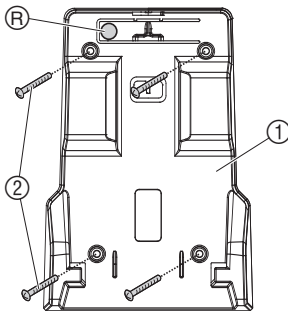
Udgangene kan udelukkende aktiveres enkeltvist efter hinanden.

Den mindste afgivne vandmængde for en sikker skiftfunktion af vandfordeleren er 20 l/h. Til styring af Micro-Drip-systemet kræves således mindst 10 stk. 2-liter-drypvandere.

Micro-Drip-basisapparatet må ikke installeres på vandfordelerens indgangsside.

3. Montering

Anbringning af montagepladen:



Ved hjælp af montagepladen ① kan vandfordeleren monteres på gulvet eller på væggen (indgang foroven).

1. Markér borehullerne ved hjælp af montagepladen ① og bor de 4 huller.
2. Skru montagepladen fast med 4 skruer ② (følger ikke med leveringen).

Låse vandfordeleren:

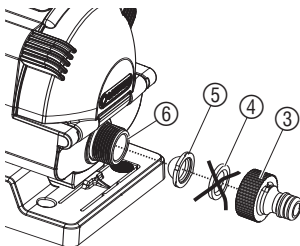
→ Skub vandfordeleren på montagepladen ① oppefra, til den falder i hak.

Løse vandfordeleren:

→ Tryk på spærreknappen (R) og træk så vandfordeleren oppefter.

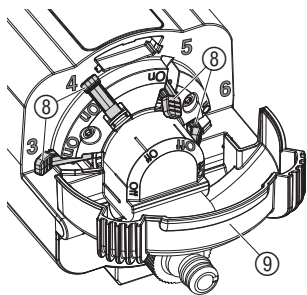
4. Idriftsættelse

Tilslutning af vandfordeleren:



Indgangsside:

1. Tag gummitætningen ④ ud af hanestykket ③ og sæt smudsfilteret ⑤ i.
2. Skru hanestykket ③ på indgangssidens tilslutning ⑥ og forbind dem med vandingscomputeren eller vandhanen ved hjælp af en slange.



Udgangsside:

Der kan benyttes 2 til 6 udgange. Udgangene **1** og **2** skal altid benyttes. Udgangene **3** til **6** tilkobles ved hjælp af gennemstrømnings-omskifteren (8). Med leveringen følger 5 hanekoblinger (3) og 3 endekapper (7). Ubenyttede udgange skal lukkes med en endekappe (7).

On / Off indstilling af gennemstrømnings-omskifteren:

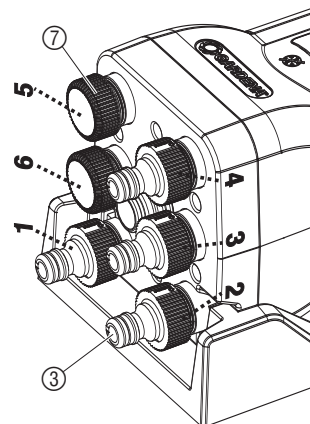
1. Luk sikkerhedslåget (9) op.
2. Sæt gennemstrømnings-omskifterne (8) af de benyttede udgange (f. eks. **3** og **4**) til **On**.
3. Sæt gennemstrømnings-omskifterne (8) af de ikke benyttede udgange (f. eks. **5** og **6**) til **Off**.
4. Luk sikkerhedslåget (9) fuldstændigt.

Tilslutning af benyttede / ikke benyttede udgange:

1. Skru hanekoblinger (3) på de benyttede udgange (f. eks. **1** til **4**).
2. Ikke benyttede udgange (f. eks. **5** og **6**) lukkes med endekapper (7).
3. Benyttede udgange **1** til **4** forbindes med forbrugerne.

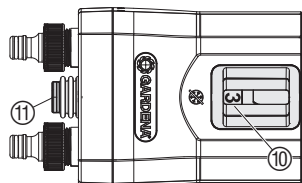
Vigtig henvisning:

Gennemstrømnings-omskifternes indstillinger (**On / Off**) skal svare til udgangene (**benyttet / ikke benyttet**). Vandingscomputerens programnumre skal svare til de benyttede udgange.



5. Betjening

Indstilling af åben udgang ved vandfordeleren:



Bag displayglasset (10) vises den for tiden åbne udgang. Når der skal vandes (manuelt) gennem en anden udgang eller når tilknytningen af den åbne udgang til vandingscomputerens program er forkert, kan den ønskede åbne udgang vælges med valgtasten (11).

→ Tryk valgtasten (11) så ofte, indtil den ønskede åbne udgang (f. eks. 3) vises bag displayglasset (10).

Med vandingscomputer:

Ved brug af GARDENA Vandingscomputeren **vare nr. 1864 / 1866** skal man helst bruge **“program 15”** (vare nr. 1814 “Special programme”). Herved tages der automatisk hensyn til den 5 minutters pause mellem programmerne, som kræves for et sikkert skift til næste udgang.

1. Programmér programmer (vandingstider) for de benyttede udgange.
2. Tryk valg-tasten (11) så ofte, indtil den åbne udgang bag displayglasset (10) svarer til vandingscomputerens ønskede program.

Eksempel på 4 benyttede udgange og brug af prog 15 på vandingscomputeren 1864/1866:

I dette eksempel vandes der gennem de benyttede udgange **1** til **4**.

Program / udgang	Start Time	Run Time	Mo	Tu	We	Th	Fr	Sa	Su
1	5:00	0:30	X				X		
2	5:35	0:35		X			X		X
3	20:20	0:35	X				X	X	
4	21:00	0:05	X		X		X		
5	IKKE BENYTTET								
6	IKKE BENYTTET								

Der tages automatisk hensyn til 5 min. pause mellem de enkelte programmer. Når vandingsdagene ikke er identiske for alle programmerne (f. eks. program / udgang 2), så vandes der i 30 sekunder på ikke aktive udgange. Således er det sikret, at vandfordeleren skifter videre til den næste programmerede udgang (f. eks. på mandag fra udgang 1 til udgang 3).

Afbrydelse af aktiv vanding:

Når "**Program 15**" (vare nr. 1814 "Special programme") er aktiveret, kan den aktive vanding afbrydes med Man.-tasten på vandingscomputeren, uden at programmernes tilknytning til de åbne udgange går tabt.

→ Tryk på Man.-tasten på vandingscomputeren, mens vandingen er i gang.

Vandingen afbrydes og vandfordeleren skifter til den næste benyttede udgang. Vandingscomputeren skifter til det næste program.

Med fugtighedssensor / regnsensor:

Fugtighedssensoren vare nr. 1188 / regnsensoren vare nr. 1189 må kun anvendes sammen med vandingscomputeren vare nr. 1864 / 1866 og aktivt prog. 15.

Når fugtighedssensoren / regnsensoren melder tilstrækkelig fugtighed, forkorter "**Program 15**" vandingen til 30 sek., så vandfordeleren skifter videre til den næste benyttede udgang. Uden „**Program 15**“ ville vandingen ikke blive gennemført. Således ville tilknytningen af programmerne til de benyttede udgange gå tabt.

→ Tag venligst hensyn til vandingscomputerens brugsvejledning.

6. Opbevaring

Overvintring / lagring:



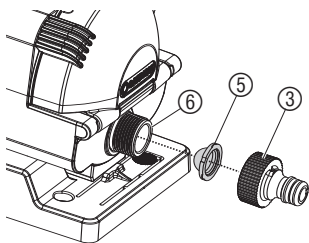
GIV AGT!
Beskadigelse af vandfordeleren, fordi produktet ikke er frostsikkert!
→ Beskyt vandfordeleren imod frost.

1. Løsn tilslutningerne.
2. Om nødvendigt løsnes vandfordeleren og trækkes af fra montagepladen.
3. Opbevar vandfordeleren på et tørt, frostfrit sted.

Opbevaringsstedet skal være utilgængeligt for børn.

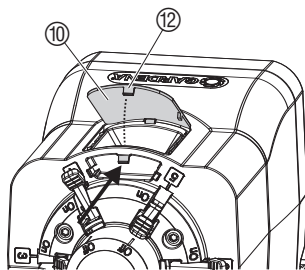
7. Vedligeholdelse

Rens smudsfilteret og displayglasset:



Smudssien kontrolleres regelmæssigt.

1. Skru hanekoblingen ③ af.
2. Tag smudssien ⑤ ud og rens det.
3. Skru atter hanekoblingen ③ med smudssi ⑤ på tilslutningen på indgangssiden ⑥.
4. Tryk displayglassets ⑩ krog ⑫ op, tag glasset ud og rens det.
5. Sæt displayglasset ⑩ i igen.



Gennemskylning af vandfordeleren:

En snavset vandfordeler kan bevirke fejl ved skiftefunktionen. Vi anbefaler at skylle vandfordeleren igennem en gang om året.

1. Alle gennemstrømnings-omskiftere sættes til On og endekapperne fjernes.
2. Åbn for vandhånden hhv. sæt vandingscomputeren til manuel vanding.
3. Tryk efter 30 sek. på valg-tasten, så den næste udgang skylles igennem.
4. Punkt 3 gentages for alle udgangene.

8. Fejlafhjælpning



OBS!

Når programmernes tilknytning til udgangene går tabt, kan der opstå betydelig skade gennem overvanding eller udtørring, fordi programmerne så køres gennem de forkerte udgange!

→ Sørg for, at programmerne er knyttet korrekt til udgangene.

Fejl	Mulig årsag	Afhjælpning
Ingen vanding	Vandhanen er lukket.	→ Åbn vandhanen.
	Udgangene 1 og 2 er lukket med endekapper.	→ Tilslut forbrugere til udgangene 1 og 2 .
	Aktive udgange (gennemstrømnings-omskiftere sat til On) lukket med endekapper.	→ Tilslut forbrugere til de aktive udgange.
	Ved benyttede udgange er gennemstrømnings-omskiftere ikke sat til On eller ved ikke benyttede udgange (med endekappe) er de ikke sat til Off .	→ Sæt gennemstrømnings-omskiftere for benyttede udgange til On og for ikke benyttede udgange til Off .
	Programmerne er ikke knyttet korrekt til udgangene (se displayglasset).	→ Kontrollér programtilknytningen.
Vanding gennem den forkerte udgang (f. eks. forkert tilknytning af programmerne til udgangene)	Efter deaktivering af programmerne (dårligt-vejrfunktion).	→ Tilknyt ved hjælp af valgtasten den aktive udgang (se displayglasset) til det ønskede program.
	Valg-tast trykt under aktiv vanding.	→ Tryk ikke valg-taste under aktiv vanding.
	Tryksvingninger i husvandværktet.	→ Benyt ikke noget husvandværk.
Vandfordeler skifter ikke videre	Tryk mindre end 1 bar.	→ Rens sien, benyt på indgangssiden hanekobling vare nr. 2801 / 2817 med 3/4"-slanger, reducer vandforbruget ved vandingsapparatet.
	Vandfordeler snavset.	→ Skyl vandfordeleren igennem.
	Aktiv udgang er lukket med endekappe.	Skru endekappen af. → Vandfordeleren skifter videre.
Kun når vare nr. 1864 / 1866 ikke benyttes	Vandingsdage ikke identiske i alle programmerne.	→ Indstil de samme vandingsdage i alle programmer.
	Ingen 5 min. pause mellem programmerne.	→ Indstil 5 min. pause mellem programmerne.

Fejl	Mulig årsag	Afhjælpning
Kun til vare nr. 1864 / 1866	Ældre model uden program 15.	→ Kontakt kundeservice.



I tilfælde af andre fejl bedes du kontakte GARDENA service. Reparationer må kun gennemføres af GARDENA servicecentre eller af fagforhandlere, der er autoriserede af GARDENA.

9. Tekniske data

Vandfordeler automatic vare nr. 1197

Indgang:	26,5 mm (G $\frac{3}{4}$) ydergevind
Udgange:	6 x 26,5 mm (G $\frac{3}{4}$) ydergevind
Min. driftstryk:	1 bar
Maks. driftstryk:	6 bar
Mindste gennemstrøming:	20 l/h

10. Service / Garanti

I garantitilfælde er serviceydelser gratis for Dem.

GARDENA's garanti for dette produkt er 2 år (fra købsdatoen). Garantien dækker alle væsentlige defekter på apparatet, som kan bevises at stamme fra materiale- eller produktionsfejl. Hvis reparationen dækkes af garantien vil vi vælge enten at udskifte apparatet eller at reparere indsendt apparat uden beregning, under forudsætning af at følgende er overholdt:

- Apparatet er behandlet korrekt og iht. informationerne beskrevet i brugsanvisningen.
- Hverken køber eller tredjepart har forsøgt at reparere apparatet.

Denne fabriksgaranti har ingen indflydelse på eksisterende garantikrav over for forhandleren.

I tilfælde af fejl skal det defekte apparat indsendes ufranko sammen med kvitteringen og en fejlbeskrivelse med porto til serviceadressen, som er oplyst på bagsiden.

D Produkthaftung

Wir weisen ausdrücklich darauf hin, dass wir nach dem Produkthaftungsgesetz nicht für durch unsere Geräte hervorgerufene Schäden einzustehen haben, sofern diese durch unsachgemäße Reparatur verursacht oder bei einem Teileaustausch nicht unsere Original GARDENA Teile oder von uns freigegebene Teile verwendet werden und die Reparatur nicht vom GARDENA Service oder dem autorisierten Fachmann durchgeführt wird. Entsprechendes gilt für Ergänzungsteile und Zubehör.

GB Product Liability

We expressly point out that, in accordance with the product liability law, we are not liable for any damage caused by our units if it is due to improper repair or if parts exchanged are not original GARDENA parts or parts approved by us, and, if the repairs were not carried out by a GARDENA Service Centre or an authorised specialist. The same applies to spare parts and accessories.

F Responsabilité

Nous vous signalons expressément que GARDENA n'est pas responsable des dommages causés par ses appareils, dans la mesure où ces dommages seraient causés suite à une réparation non conforme, dans la mesure où, lors d'un échange de pièces, les pièces d'origine GARDENA n'auraient pas été utilisées, ou si la réparation n'a pas été effectuée par le Service Après-Vente GARDENA ou l'un des Centres SAV agréés GARDENA. Ceci est également valable pour tout ajout de pièces et d'accessoires autres que ceux préconisés par GARDENA.

NL Productaansprakelijkheid

Wij wijzen er nadrukkelijk op, dat wij op grond van de wet aansprakelijkheid voor producten niet aansprakelijk zijn voor schade ontstaan door onze apparaten, indien deze door onvakkundige reparatie veroorzaakt zijn, of er bij het uitwisselen van onderdelen geen gebruik gemaakt werd van onze originele GARDENA onderdelen of door ons vrigegeven onderdelen en de reparatie niet door de GARDENA technische dienst of de bevoegde vakman uitgevoerd werd. Ditzelfde geldt voor extra-onderdelen en accessoires.

S Produktansvar

Tillverkaren är inte ansvarig för skada som orsakats av produkten om skadan beror på att produkten har reparerats felaktigt eller om, vid reparation eller utbyte, andra än Original GARDENA reservdelar har använts. Samma sak gäller för kompletteringsdelar och tillbehör.

DK Produktansvar

Vi gør udtrykkeligt opmærksom på at i henhold til produktansvarsloven er vi ikke ansvarlige for skader forårsaget af vores udstyr, hvis det skyldes uautoriserede reparationer eller hvis dele er skiftet ud og der ikke er anvendt originale GARDENA dele eller dele godkendt af os, eller hvis reparationerne ikke er udført af GARDENA-service eller en autoriseret fagmand. Det samme gælder for ekstra udstyr og tilbehør.

FIN Tuotevastuu

Korostamme nimenomaan, että tuotevastuulain nojalla emme ole vastuussa laitteistamme johtuneista vahingoista, mikäli nämä ovat aiheutuneet epäasianmukaisesta korjauksesta tai osia vaihdettaessa ei ole käytetty alkuperäisiä GARDENA- varaosia tai hyväksymiämme osia ja korjauksen on suorittanut muu kuin GARDENA -huoltokeskus tai valtuuttamamme ammattihenkilö. Tämä pätee myös lisäosiin ja lisävarusteisiin.

I Responsabilità del prodotto

Si rende espressamente noto che, conformemente alla legislazione sulla responsabilità del prodotto, non si risponde di danni causati da nostri articoli se originati da riparazioni eseguite non correttamente o da sostituzioni di parti effettuate con materiale non originale GARDENA o comunque da noi non approvato e, in ogni caso, qualora l'intervento non venga eseguito da un centro assistenza GARDENA o da personale specializzato autorizzato. Lo stesso vale per le parti complementari e gli accessori.

E Responsabilidad de productos

Advertimos que conforme a la ley de responsabilidad de productos no nos responsabilizamos de daños causados por nuestros aparatos, siempre y cuando dichos daños hayan sido originados por arreglos o reparaciones indebidas, por recambios con piezas que no sean piezas originales GARDENA o bien piezas autorizadas por nosotros, así como en aquellos casos en que la reparación no haya sido efectuada por un Servicio Técnico GARDENA o por un técnico autorizado. Lo mismo es aplicable para las piezas complementarias y accesorios.

P Responsabilidade sobre o produto

Queremos salientar que segundo a lei da responsabilidade do fabricante, nós não nos responsabilizaremos por danos causados pelo nosso equipamento, quando estes ocorrerem em decorrência de reparações inadequadas ou da substituição de peças por peças não originais da GARDENA, ou peças não autorizadas. A responsabilidade tornar-se-á nula também depois de reparações realizadas por oficinas não autorizadas pela GARDENA. Esta restrição valerá também para peças adicionais e acessórios.

EST Tootevastutus

Juhime teie tähelepanu sellele, et tootevastutusseaduse kohaselt ei vastuta me meie seadmete poolt põhjustatud kahjude eest, kui need on tekkinud asjatundmatu paranduse tagajärjel või kui detaili vahetamisel ei kasutatud GARDENA originaalvaruosi ega meie poolt kasutada lubatud varuosi ja kui parandustöid ei ole teinud GARDENA klienditeenindusspetsialistid ega meie volitatud spetsialistid. Sama kehtib lisadetailide ja tarvikute kohta.

LT Atsakomybė už produkciją

Prašome atkreipti dėmesį, kad remdamiesi „Mašinų saugos“ įstatymu, neatsakome už nuostolius, sukeltus mūsų prietaisų, jei jie atsirado dėl netinkamo remonto, arba, jei keičiant dalis, buvo naudojami neoriginalios GARDENA dalys arba dalys, kurių mes neleidome naudoti, o remontą atliko ne GARDENA serviso centras ar galiojantis specialistas. Tas pats galioja papildomoms dalims ir priedams.

LV Produkta atbildība

Mēs skaidri norādām uz to, ka saskaņā ar Produktu atbildības likumu, mēs neatbildam par mūsu iekārtu radītiem zaudējumiem, ciktāl tos ir izraisījis neatbilstošs remonts vai daļu nomaina ar neoriģinālām GARDENA daļām vai ne ar mūsu norādītajām detaļām un remontu nav veicis GARDENA serviss vai pilnvarots speciālists. Tas pats attiecas uz papildinošajām daļām un piederumiem.

D EG-Konformitätserklärung

Der Unterzeichnete Husqvarna AB, 561 82 Huskvarna, Sweden bestätigt, dass die nachfolgend bezeichneten Geräte in der von uns in Verkehr gebrachten Ausführung die Anforderungen der harmonisierten EU-Richtlinien, EU-Sicherheitsstandards und produktspezifischen Standards erfüllen. Bei einer nicht mit uns abgestimmten Änderung der Geräte verliert diese Erklärung ihre Gültigkeit.

GB EU Declaration of Conformity

The undersigned Husqvarna AB, 561 82 Huskvarna, Sweden, hereby certifies that, when leaving our factory, the units indicated below are in accordance with the harmonised EU guidelines, EU standards of safety and product specific standards. This certificate becomes void if the units are modified without our approval.

F Certificat de conformité aux directives européennes

Le constructeur, soussigné : Husqvarna AB, 561 82 Huskvarna, Sweden, déclare qu'à la sortie de ses usines le matériel neuf désigné ci-dessous était conforme aux prescriptions des directives européennes énoncées ci-après et conforme aux règles de sécurité et autres règles qui lui sont applicables dans le cadre de l'Union européenne. Toute modification portée sur ce produit sans l'accord express de Husqvarna supprime la validité de ce certificat.

NL EU-overeenstemmingsverklaring

Ondergetekende Husqvarna AB, 561 82 Huskvarna, Sweden, bevestigt, dat het volgende genoemde apparaat in de door ons in de handel gebrachte uitvoering voldoet aan de eis van, en in overeenstemming is met de EU-richtlijnen, de EU-veiligheidsstandaard en de voor het product specifieke standaard. Bij een niet met ons afgestemde verandering aan het apparaat verliest deze verklaring haar geldigheid.

S EU Tillverkarintyg

Undertecknad firma Husqvarna AB, 561 82 Huskvarna, Sweden, intyggar härmed att nedan nämnda produkter överensstämmer med EU:s direktiv, EU:s säkerhetsstandard och produktspecifikation. Detta intyg upphör att gälla om produkten ändras utan vårt tillstånd.

DK EU Overensstemmelse certifikat

Undertegnede Husqvarna AB, 561 82 Huskvarna, Sweden bekræfter hermed, at enheder listet herunder, ved afsendelse fra fabrikken, er i overensstemmelse med harmoniserede EU retningslinjer, EU sikkerhedsstandarder og produkt-specifikationsstandarder. Dette certifikat træder ud af kraft hvis enhederne er ændret uden vor godkendelse.

FIN EY-vaatimustenmukaisuusvakuutus

Allekirjoittanut Husqvarna AB, 561 82 Huskvarna, Sweden vakuuttaa, että allamainitut laitteet täyttävät tehtaaltamme lähtiesään yhdenmukaistettujen EY-direktiivien, EY-turvallisuusstandardien ja tuotekohtaisten standardien vaatimukset. Laitteisiin tehdyt muutokset, joista ei ole sovittu kanssamme, johtavat tämän vakuutuksen raukeamiseen.

I Dichiarazione di conformità alle norme UE

La sottoscritta Husqvarna AB, 561 82 Huskvarna, Sweden, certifica che il prodotto qui di seguito indicato, nei modelli da noi commercializzati, è conforme alle direttive armonizzate UE nonché agli standard di sicurezza e agli standard specifici di prodotto. Qualunque modifica apportata al prodotto senza nostra specifica autorizzazione invalida la presente dichiarazione.

E Declaración de conformidad de la UE

El que suscribe Husqvarna AB, 561 82 Huskvarna, Sweden, declara que la presente mercancía, objeto de la presente declaración, cumple con todas las normas de la UE, en lo que a normas técnicas, de homologación y de seguridad se refiere. En caso de realizar cualquier modificación en la presente mercancía sin nuestra previa autorización, esta declaración pierde su validez.

P Certificado de conformidade da UE

Os abaixo mencionados Husqvarna AB, 561 82 Huskvarna, Sweden, por este meio certificam que ao sair da fábrica o aparelho abaixo mencionado está de acordo com as directrizes harmonizadas da UE, padrões de segurança e de produtos específicos. Este certificado ficará nulo se a unidade for modificada sem a nossa aprovação.

EST ELI vastavusdeklaratsioon


Allakirjutatu Husqvarna AB, 561 82 Huskvarna, Sweden kinnitab, et kirjeldatud seade vastab meie poolt ringluse viidud kujul ELI harmooniseeritud direktiividele, ELI ohutusstandarditele ja tootega seotud standarditele. Meiega kooskõlastamata muudatuse tegemise korral seadmel kaotab see deklaratsioon kehtivuse.

LT ES Atitikties deklaracija

Pasirašanti Husqvarna AB, 561 82 Huskvarna, Sweden patvirtina, kad žemiau nurodyti prietaisai ir jų modeliai, kuriuos paleidome į apyvartą, patenkina harmonizuotas ES direktyvas, ES saugumo standartus ir specifinius gaminių standartus. Atlikus bet kokį prietaiso pakeitimą, kuris nėra suderintas su mumis, ši deklaracija praranda galiojimą.

LV ES-atbilstības deklarācija

Parakstījusies Husqvarna AB, 561 82 Huskvarna, Sweden, Vācija apstiprina, ka sekojoši apzīmētās iekārtas, kuras mēs izplatām, savā izpildījumā atbilst harmonizētajām ES direktīvām, ES drošības standartiem un produkta specifiskajiem standartiem. Ar mūsu neapstiprinātām izmaiņām iekārtā šī deklarācija zaudē savu derīgumu.

Bezeichnung des Gerätes: Wasserverteiler automatic Description of the unit: Water Distributor automatic Désignation du matériel : Sélecteur automatic Omschrijving van het apparaat: Watervredeler automatic Produktbeskrivning: Vattenfördelare automatic Beskrivelse af enhederne: Vandfordeler automatic Laitteiden nimitys: Vedenjakelunohjain automatic Descrizione del prodotto: Distributore d'acqua automatic Descripción de la mercancía: Distribuidor automatic Descrição do aparelho: Distribuidor de água automatic Seadmete nimetus: Kastmisjaotur automatic Gaminio pavadinimas: Vandens skirstytuvas automatic Iekārtu apzīmējums: Ūdens sadalītājs automatic	Anbringningsjahr der CE-Kennzeichnung: Year of CE marking: Date d'apposition du marquage CE : Installatiejaar van de CE-aanduiding: CE-Märkningsår: CE-Mærkningsår: CE-merkin kiinnitysvuosi: Anno di rilascio della certificazione CE: Colocación del distintivo CE: Ano de marcação pela CE: CE-märgistuse paigaldamise aasta: CE- markējuma uzlikšanas gads: Metai, kuriais paženklinta CE-ženklū:
Art.-Nr.: Varenr. : Toote nr : Art. No.: Art.-n:o : Gaminio Nr. : Référence : Art. : Art.-Nr. : Art. nr.: Art. N°: Art.nr. : Art. N°: 1197	Ulm, den 01.07.2011 Ulm, 01.07.2011 Fait à Ulm, le 01.07.2011 Ulm, 01-07-2011 Ulm, 2011.07.01. Ulm, 01.07.2011 Ulmissa, 01.07.2011 Ulm, 01.07.2011 Ulm, 01.07.2011 Ulm, 01.07.2011 Ulm, 01.07.2011 Ulm, 2011.07.01 Ulma, 01.07.2011
EU-Richtlinien: Normativa UE: EU directives: Directrices da UE: Directives européennes : ELi direktiivid: EU-richtlijnen: ES direktivos: EU direktiv: ES-direktivas: EU Retningslinier: EY-direktiivit: Directive UE: 2006/42/EC	Der Bevollmächtigte Authorised representative Représentant légal Gemachtigde Behörig Firmatecknare Teknisk direktör Valtuutettu edustaja Rappresentante autorizzato Representante autorizado Representante autorizado Volitatud esindaja Įgaliotasis atstovas Pilnvarotā persona
Harmonisierte EN: EN ISO 12100	
Hinterlegte Dokumentation: GARDENA Technische Dokumentation E. Renn 89079 Ulm Deposited Documentation: GARDENA Technical Documentation E. Renn 89079 Ulm Documentation déposée : Documentation technique GARDENA E. Renn 89079 Ulm	A. Disch Vice President Category Watering

Deutschland / Germany

GARDENA GmbH
Central Service
Hans-Lorenser-Straße 40
D-89079 Ulm
Produktfragen:
(+49) 731 490-123
Reparaturen:
(+49) 731 490-290
service@gardena.com

Albania

COBALT Sh.p.k.
Rr. Sriti Kodra
1000 Tirana

Argentina

Husqvarna Argentina S.A.
Av.del Libertador 5954 -
Piso 11 - Torre B
(C1428ARP) Buenos Aires
Phone: (+54) 1 5194 5000
info.gardena@
ar.husqvarna.com

Armenia

Garden Land Ltd.
61 Tigran Mets
0005 Yerevan

Australia

Husqvarna Australia Pty. Ltd.
Locked Bag 5
Central Coast BC
NSW 2252
Phone: (+61) (0) 2 4352 7400
customer.service@
husqvarna.com.au

Austria / Österreich

Husqvarna Austria GmbH
Consumer Products
Industriezeile 36
4010 Linz
Tel.: (+43) 732 77 01 01-90
consumer.service@
husqvarna.at

Azerbaijan

Firm Progress
a. Aliyev Str. 26A
1052 Bakı

Belgium

GARDENA Belgium NV/SA
Sterrebeekstraat 163
1930 Zaventem
Phone: (+32) 2 720 92 12
Mail: info@gardena.be

Bosnia / Hercegovina

SILK TRADE d.o.o.
Industrijska zona Bukva bb
74260 Tešanj

Brazil

Husqvarna do Brasil Ltda
Av. Francisco Matarazzo,
1400 - 19º andar
São Paulo - SP
CEP: 05001-903
Tel: 0800-112252
marketing.br.husqvarna@
husqvarna.com.br

Bulgaria

Хускварна България ЕООД
Бул. „Андрей Липчев“ № 72
1799 София
Тел.: (+359) 02/9753076
www.husqvarna.bg

Canada / USA

GARDENA Canada Ltd.
100 Summerlea Road
Brampton, Ontario L6T 4X3
Phone: (+1) 905 792 9330
info@gardencanada.com

Chile

Maquinarias Agroforestales
Ltda. (Maga Ltda.)
Santiago, Chile
Avda. Chesterton
8355 comuna Las Condes
Phone: (+56) 2 202 4417
Dalton@maga.cl
Zipcode: 7560330

Temuco, Chile

Avda. Valparaíso # 01466
Phone: (+56) 45 222 126
Zipcode: 4780441

China

Husqvarna (China) Machinery
Manufacturing Co., Ltd.
No. 1355, Jia Xin Rd.,
Ma Lu Zhen, Jia Ding Dist.,
Shanghai
201801
Phone: (+86) 21 59159629
Domestic Sales
www.gardena.com.cn

Colombia

Husqvarna Colombia S.A.
Calle 18 No. 68 D-31, zona
Industrial de Montevideo
Bogotá, Cundinamarca
Tel. 571 2922700 ext. 105
jairo.salazar@
husqvarna.com.co

Costa Rica

Compania Exim
Euroberoamericana S.A.
Los Colegios - Moravia,
200 metros al Sur del Colegio
Saint Francis - San José
Phone: (+506) 297 6883
exim_euro@racsa.co.cr

Croatia

SILK ADRIA d.o.o.
Josipa Lončara 3
10090 Zagreb
Phone: (+385) 1 3794 580
silk.adria@zg.t-com.hr

Cyprus

Med Marketing
17 Digeni Akritia Ave
P.O. Box 27017
1641 Nicosia

Czech Republic

Husqvarna Česko s.r.o.
Türkova 2319/5b
149 00 Praha 4 – Chodov
Bezplatná infolinika:
800 100 425
servis@cz.husqvarna.com

Denmark

GARDENA / Husqvarna
Consumer Outdoor Products
Salgsafdelning Danmark
Box 9003
S-200 39 Malmö
info@gardena.dk

Dominican Republic

BOSQUESA, S.R.L
Carretera Santiago Licey
Km. 5 ½
Esquina Copal II.
Santiago, Dominican Republic
Phone: (+809) 736-0333
joserbosquesa@claro.net.do

Ecuador

Husqvarna Ecuador S.A.
Arujos E1-181 y 10 de Agosto
Quito, Pichincha
Tel: (+593) 22800739
francisco.jacom@
husqvarna.com.ec

Estonia

Husqvarna Eesti OÜ
Consumer Outdoor Products
Kesk tee 10, Aaviku küla
Rae vald
Harju maakond
75305 Estonia
kontakt.etj@husqvarna.ee

Finland

Oy Husqvarna Ab
Consumer Outdoor Products
Lauttarhankatu 8 B / PL 3
00581 HELSINKI
info@gardena.fi

France

GARDENA France
Immeuble Exposit
9-11 allée des Pierres Mayettes
ZAC des Barbanniers, B.P. 99
F. 92232 GENNEVILLIERS
cedex
Tél. (+33) 01 40 85 30 40
service.consommateurs@
gardena.fr

Georgia

Alon Group
Bellashvili 8
1159 Tbilisi

Great Britain

Husqvarna UK Ltd
Preston Road
Aycliffe Industrial Park
Newton Aycliffe
County Durham
DL5 6UP
info.gardena@
husqvarna.co.uk

Greece

HUSQVARNA ΕΛΛΑΣ Α.Ε.Β.Ε.
Υπ./μτ Ηφαίστου 33Α
Πλ. Πλε. Κορωπίου
194 00 Κορωπί Αττικής
V.A.T. EL094094640
Phone: (+30) 210 66 20 225
info@husqvarna-consumer.gr

Hungary

Husqvarna Magyarország Kft.
Ezred u. 1-3
1044 Budapest
Telefon: (+36) 1 251-4161
vevozsolgalat.husqvarna@
husqvarna.hu

Iceland

O. Johnson & Kaaber
Túnguhlási 1
110 Reykjavík
ojo@ojk.is

Ireland

Husqvarna UK Ltd
Preston Road
Aycliffe Industrial Park
Newton Aycliffe
County Durham
DL5 6UP
info.gardena@
husqvarna.co.uk

Italy

Husqvarna Italia S.p.A.
Via Como 72
23868 VALMADRERA (LC)
Phone: (+39) 0341.203.111
info@gardenaitalia.it

Japan

KAKIUCHI Co. Ltd.
Sumitomo Realty &
Development Kojimachi
BLDG., 8F
5-1 Nibanncyo
Chiyoda-ku
Tokyo 102-0084
Phone: (+81) 33 264 4721
m_ishihara@kaku-ichi.co.jp

Kazakhstan

LAMED Ltd.
155/1, Tazhibayevy Str.
050060 Almaty
IP Schmidt
Abayavenue 3B
110 005 Kostanay

Kyrgyzstan

Alye Maki
av. Molodaya Guardir J 3
720014
Bishkek

Latvia

Husqvarna Latvija
Consumer Outdoor Products
Bakūžu iela 6
LV-1024 Rīga
info@husqvarna.lv

Lithuania

UAB Husqvarna Lietuva
Consumer Outdoor Products
Aiteities pl. 77C
LT-52104 Kaunas
centras@husqvarna.lt

Luxembourg

Masings Jules Neuberg
39, rue Jacques Stas
Luxembourg-Gasperich 2549
Case Postale No. 12
Luxembourg 2010
Phone: (+352) 40 1401
api@neuberg.lu

Mexico

AFOSA
Av. Lopez Mateos Sur # 5019
Col. La Calma 45070
Zapopan, Jalisco
Mexico
Phone: (+52) 33 3818-3434
cornejo@afosa.com.mx

Moldova

Convel S.R.L.
290A Muncestri Str.
2002 Chisinau

Netherlands

GARDENA Nederland B.V.
Postbus 50176
1305 AD ALMERE
Phone: (+31) 36 521 00 00
info@gardena.nl

Neth. Antilles

Jonka Enterprises N.V.
Sta. Rosa Weg 196
P.O. Box 8200
Curaçao
Phone: (+599) 9 767 66 55
pgm@jonka.com

New Zealand

Husqvarna New Zealand Ltd.
PO Box 76-437
Manukau City 2241
Phone: (+64) (0) 9 9202410
support.nz@husqvarna.co.nz

Norway

GARDENA
Husqvarna Consumer
Outdoor Products
Salgskontor Norge
Kjesveien 6
1540 Vestby
info@gardena.no

Peru

Husqvarna Perú S.A.
Jr. Ramón Cárcamo 710
Lima 1
Tel: (+51) 1 3320 400 ext. 416
juan.rumuzgo@
husqvarna.com

Poland

Husqvarna
Poland Spółka z o.o.
ul. Wyszockiego 15 b
03-371 Warszawa
Phone: (+48) 22 330 96 00
gardenagardena.pl

Portugal

Husqvarna Portugal, SA
Lagoa - Albarraque
2635 - 595 Rio de Mouro
Tel.: (+351) 21 922 85 30
Fax: (+351) 21 922 85 36
info@gardena.pt

Romania

Madex International Srl
Soseaua Odaii 117-123,
RO 013603
București, S 1
Phone: (+40) 21 352.76.03
madex@ines.ro

Russia

ООО „Хускварна“
141400, Московская обл.,
г. Химки,
улица Ленинградская,
владение 39, стр.6
Бизнес Центр
„Химки Бизнес Парк“,
помещение ОВ02_04

Serbia

Domel d.o.o.
Autoput za Novi Sad bb
11273 Belgrade
Phone: (+381) 11 848 88 12
miroslav.jejina@domel.rs

Singapore

Hy-Ray PRIVATE LIMITED
40 Jalan Pemimpin
00-02 Tan Aun Building
Singapore 577185
Phone: (+65) 6253 2277
shying@hyray.com.sg

Slovak Republic

Husqvarna Česko s.r.o.
Türkova 2319/5b
149 00 Praha 4 – Chodov
Bezplatná infolinika:
800 154 044
servis@sk.husqvarna.com

Slovenia

Husqvarna Austria GmbH
Consumer Products
Industriezeile 36
4010 Linz
Tel.: (+43) 732 77 01 01-90
consumer.service@
husqvarna.at

South Africa

Husqvarna
South Africa (Pty) Ltd
Postnet Suite 250
Private Bag X6,
Cascades, 3202
South Africa
Phone: (+27) 33 846 9700
info@gardena.co.za

Spain

Husqvarna España S.A.
C/ Basauri, nº 6
La Florida
28023 Madrid
Phone: (+34) 91 708 05 00
atencioncliente@gardena.es

Suriname

Agrofix n.v.
Verlengde Hogestraat # 22
Phone: (+597) 472426
agrofix@sr.net
Pobox : 2006
Paramaribo
Suriname-South America

Sweden

Husqvarna AB
S-561 82 Huskvarna
info@gardena.se
GARDENA
Husqvarna Consumer
Outdoor Products
Industriestrasse 10
5506 Mägenwil
Phone: (+41) (0) 848 800 464
info@gardena.ch

Switzerland / Schweiz

Husqvarna Schweiz AG
Consumer Products
Industriestrasse 10
5506 Mägenwil
Phone: (+41) (0) 848 800 464
info@gardena.ch

Turkey

GARDENA Dost Diş Ticaret
Mürmesilli A.Ş.
Sarıyıldırım, Adil Sokak
No: 1/B Kartal
34873 İstanbul
Phone: (+90) 216 38 93 939
info@gardena-dost.com.tr

Ukraine / Україна

ТОБ «Хусварна Україна»
вул. Васильківська, 34,
офіс 204-р
03022, Київ
Тел. (+380) 044 498 39 02
info@gardena.ua

Uruguay

FELI SA
Entre Ríos 1083 CP 11800
Montevideo - Uruguay
Tel: (+598) 22 03 18 44
info@felisa.com.uy

Venezuela

Corporación Casa y Jardín C.A.
Av. Caroní, Edif. Trezmen, PB.
Colinas de Bello Monte.
1050 Caracas.
Tlf: (+58) 212 992 33 22
info@casayjardin.net.ve

1197-20.960.02/1111
© GARDENA
Manufacturing GmbH
D-89070 Ulm
http://www.gardena.com