



Č.v. 19005

SK **Návod na obsluhu**
smart Gateway

GARDENA smart Gateway

1. BEZPEČNOSŤ	4
2. FUNKCIA	5
3. UVEDENIE DO PREVÁDZKY	6
4. OBSLUHA	14
5. ÚDRŽBA	16
6. SKLADOVANIE	16
7. ODSTRÁNENIE PORÚCH	17
8. TECHNICKÉ ÚDAJE	18
9. SERVIS/ZÁRUKA	19

Preklad originálneho návodu na obsluhu.



Z bezpečnostných dôvodov nesmú výrobok používať deti a mladiství do veku 16 rokov, ako aj osoby, ktoré si neprečítali tento Návod na obsluhu. Osoby s obmedzenými fyzickými alebo psychickými schopnosťami smú tento výrobok používať iba pod dohľadom oprávnenej osoby alebo ak s boli s výrobkom oboznámení. Deti musia byť pod dozorom, aby sa zabezpečilo, že si s výrobkom nehrajú. Nepoužívajte výrobok vtedy, ak ste unavený, chorý alebo pod vplyvom alkoholu, drog alebo liekov.

Určené použitie:

GARDENA smart Gateway je určený na automatické riadenie výrobkov smart system cez **aplikáciu GARDENA smart system** v súkromnej domácej alebo hobby záhrade.

GARDENA smart Gateway sa nastavuje a obsluhuje cez **aplikáciu GARDENA smart system**.

1. BEZPEČNOSŤ

Dôležité!

Prečítajte si starostlivo návod na obsluhu a uschovajte ho pre ďalšie použitie.



NEBEZPEČENSTVO!
Nebezpečenstvo zadusenía!

Menšie diely je možné ľahko prehltnúť. Obaly z umelých hmôt predstavujú pre malé deti nebezpečenstvo zadusenía. Pri montáži držte malé deti v dostatočnej vzdialenosti.



NEBEZPEČENSTVO!
Zástava srdca!

Tento výrobok vytvára počas prevádzky elektromagnetické pole. Toto pole môže mať za určitých podmienok vplyv na činnosť aktívnych alebo pasívnych medicínskych implantátov. Aby sa eliminovali nebezpečné situácie, ktoré by mohli viesť k ťažkým alebo smrteľným zraneniam, mali by osoby s medicínskym implantátom použitie tohto výrobku konzultovať so svojím lekárom alebo s výrobcom implantátu.

Neotvárajte výrobok.

Výrobok prevádzkujte iba v interiéri.

Zabráňte vplyvu vlhkosti, prachu, ako aj slnečného alebo iného tepelného žiarenia.

Rádiový prenos môžu rušiť cudzie vplyvy, ako napríklad elektromotory alebo chybné elektrické prístroje.

Rádiový dosah môže byť obmedzený v budovách (napr. železobetónovými priečkami) alebo vonku (napr. vysokou vlhkosťou vzduchu).

Výrobok používajte iba s dodaným príslušenstvom.

Zastrčenú sieťovú prípojku chráňte pred vlhkosťou.

Výrobok sa môže prevádzkovať v teplotnom rozsahu 0 °C až +40 °C.

Nepoužívajte káble na spojenie výrobku s externými výrobkami vonku.

Vo výrobku sú zabudované krátkovlnné rádiové antény a anténa Wi-Fi.

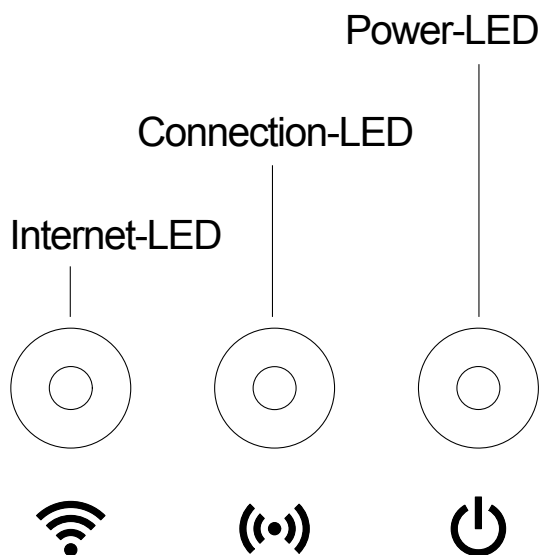
Výrobok nepoužívajte v pivnici ani v blízkosti kovových dosiek alebo motorov.

Prívod prúdu cez Ethernet nie je možný.

Výrobok musí napájať ES1 (SELV) Limited Power Source.

2. FUNKCIA

LED indikátory:



① Indikátor pre internet:

- Zelený:** spojený so smerovačom a serverom
- Žltý:** režim Hotspot – nespojený so smerovačom
- Červený:** nespojený
- Červený blikajúci:** spojený so smerovačom; nespojený so serverom

② Indikátor pripojenia:

- Zelený blikajúci:** prijímanie údajov
- Žltý blikajúci:** vysielanie údajov

③ Indikátor napájania:

- Zelený:** pripojený k sieti
- Zelený blikajúci:** zavedenie systému
- Žltá:**
 1. obnovujú sa výrobné nastavenia
 2. chyba (vyžaduje sa reštartovanie)
- Žltý blikajúci:** aktualizácia softvéru
- Červený:** závažná chyba (vyžaduje sa reštartovanie)

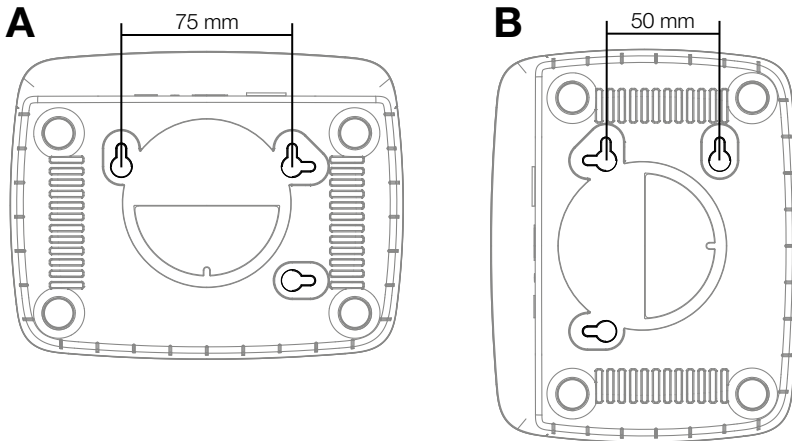
3. UVEDENIE DO PREVÁDZKY

Obsah balenia:

- smart Gateway
- sieťová prípojka
- Kábel LAN

Montáž na stenu (voliteľné):

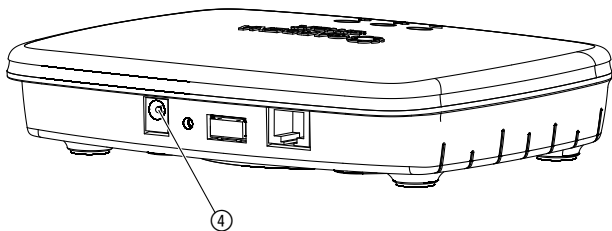
Obidve skrutky (nie sú súčasťou balenia) na zavesenie Gateway sa musia zaskrutkovať vo vzdialenosti **A** horizontálne 75 mm/**B** vertikálne 50 mm a priemer hlavy skrutky smie byť max. 8 mm.



1. Zaskrutkujte skrutky do steny vo vzdialenosti **A** 75 mm/**B** 50 mm.
2. Zaveste Gateway.

Uvedenie smart Gateway do prevádzky:

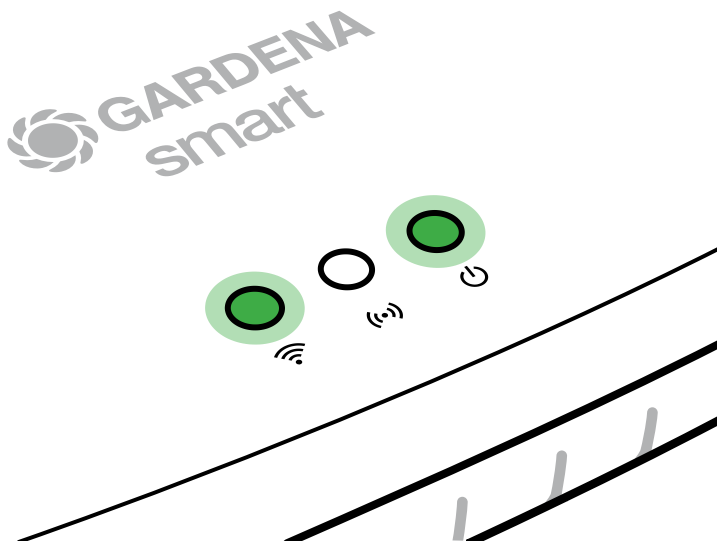
N inštaláciu Gateway je nutné pripojenie na internet. Gateway sa môže pripojiť na internet cez sieť LAN alebo Wi-Fi.



1. Zastrčte zásuvný napájací zdroj do sieťovej zásuvky.
2. Zastrčte kábel sieťového zdroja do zásuvky ④ Gateway.
3. Vyberte jednu z dvoch možností:
Pripojenie cez kábel LAN/Pripojenie cez sieť Wi-Fi.

Pripojenie cez kábel LAN (odporúčané):

1. Spojte Gateway s vaším smerovačom pomocou dodaného kábla LAN. Teraz sa aktualizuje softvér Gateway. To môže trvať až 15 minút (v závislosti od internetového pripojenia). Len čo bude indikátor pre internet a indikátor napájania svietiť neprerušovane nazeleno, Gateway bol úspešne aktualizovaný. Teraz sa môže Gateway prepojiť.

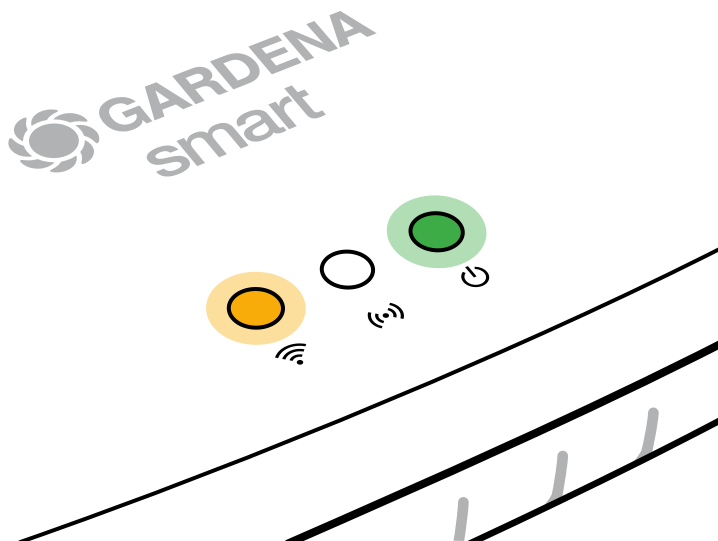


2. Stiahnite si **aplikáciu GARDENA smart system** z Apple App Store alebo Google Play Store.
3. Riadite sa pokynmi v aplikácii.

Pripojenie cez sieť Wi-Fi:

Ak Gateway nebola ani spojená so smerovačom cez kábel LAN, ani začlenená do inej siete Wi-Fi, tak Gateway automaticky poskytne konfiguračnú sieť cca 1 až 2 minúty po spustení.

Konfiguračná sieť je aktivovaná tak dlho, ako LED indikátor pre internet neprerušovane svieti nažlto.



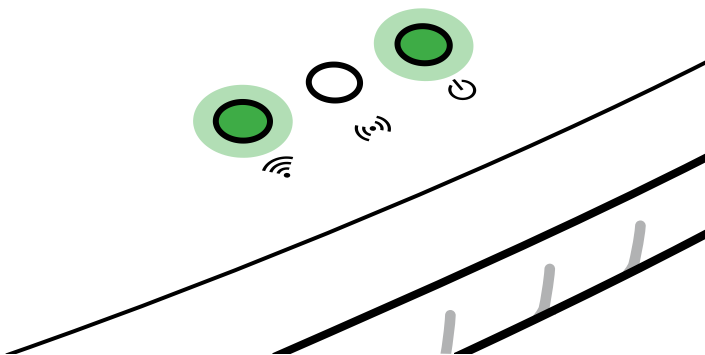
Konfiguračná sieť zostane aktívna 15 minút. Po uplynutí 15 minút (alebo ak bola Gateway predtým už nakonfigurovaná na inú, teraz už nedostupnú sieť Wi-Fi) je možné konfiguračnú sieť opäť aktivovať krátkym stlačením tlačidla Reset ⑦.

Konfigurácia siete Wi-Fi pomocou zariadenia so systémom iOS (iPhone, iPad):

Počkajte, kým bude LED indikátor pre internet svietiť neprerušovane nažltlo (konfiguračná sieť je aktivovaná).

1. Otvorte aplikáciu **Apple Home** (tá sa štandardne nachádza na vašom mobilnom zariadení iOS).
2. Zvoľte „Pridať zariadenie“.
3. Naskenujte etiketu HomeKit **na spodnej strane Gateway**.
4. Počkajte, kým bude indikátor pre internet neprerušovane svietiť nazeleno. *Teraz sa aktualizuje softvér Gateway. To môže trvať až 15 minút (v závislosti od internetového pripojenia). Len čo bude indikátor pre internet a indikátor napájania svietiť neprerušovane nazeleno, Gateway bol úspešne aktualizovaný. Teraz sa môže Gateway pripojiť.*

 **GARDENA**
smart

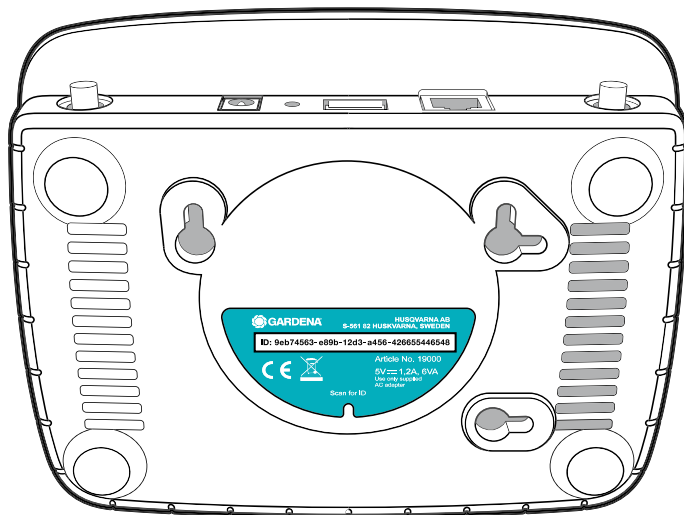


5. Stiahnite si **aplikáciu GARDENA smart system** z Apple App Store.
6. Riadite sa pokynmi v aplikácii.

Konfigurácia siete Wi-Fi pomocou iného zariadenia:

Počkajte, kým bude LED indikátor pre internet svietiť neprerušovane nažltlo (konfiguračná sieť je aktivovaná).

Aby ste sa mohli pripojiť cez bezdrôtovú sieť Wi-Fi, budete potrebovať vaše Gateway ID. Toto identifikačné číslo nájdete na nálepke na spodnej časti brány Gateway. Okrem toho potrebujete heslo pre vašu sieť Wi-Fi.



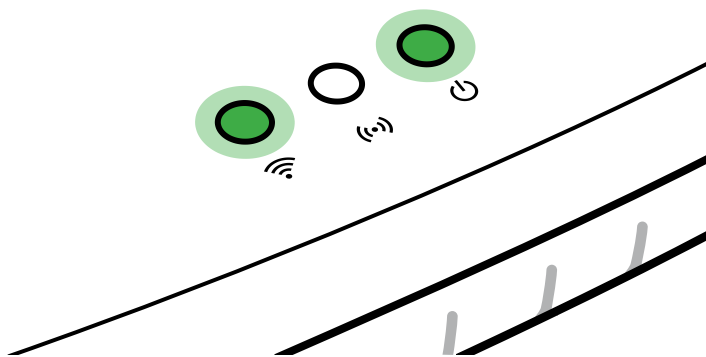
1. Pripojte sa ku konfiguračnej sieti GARDENA. Za týmto účelom prejdite vo svojom smartfóne, tablete alebo počítači do menu Nastavenia Wi-Fi. Tam by mala byť brána Gateway zobrazená ako dostupná sieť Wi-Fi. Názov siete sa začína textom „GARDENA_config“.
2. Otvorte adresu URL:
<http://10.0.0.1>
vo vami preferovanom internetovom prehliadači.
Teraz sa nachádzate v rozhraní Gateway.

Gateway ID: 9eb74563-e89b-12d3-a456-426655446548

Password Gateway Interface:
9eb74563

3. Ako heslo pre prihlásenie použijete prvých osem znakov vášho Gateway ID (pozri grafiku). **Gateway ID sa nachádza na spodnej strane Gateway.**
4. V sekcii **Sieť Wi-Fi** vyberte svoju domácu sieť Wi-Fi.
Cez túto sieť pripojte Gateway na internet.
5. Zadaťte heslo vašej siete a potvrdte vaše nastavenie. Počkajte, kým bude indikátor pre internet neprerušovane svietiť nazeleno. *Teraz sa aktualizuje softvér Gateway. To môže trvať až 15 minút (v závislosti od internetového pripojenia). Len čo bude indikátor pre internet a indikátor napájania svietiť neprerušovane nazeleno, Gateway bol úspešne aktualizovaný. Teraz sa môže Gateway pripojiť.*

 GARDENA
smart



6. Stiahnite si **aplikáciu GARDENA smart system** z Google Play Store.
7. Riadite sa pokynmi v aplikácii.

Pozor: Keďže konfiguračná sieť GARDENA nedisponuje vlastným prístupom na internet, môže stať, že vaše zariadenie automaticky znova opustí konfiguračnú sieť GARDENA, resp. zobrazí chybové hlásenie. V tomto prípade musíte v nastaveniach vášho zariadenia povoliť, aby sa udržiavalo aj pripojenie bez prístupu na internet.

Upozorňujeme, že váš prehliadač musí mať aktivované súbory cookie a JavaScript, inak sa stránka nedá zobraziť. Spojenie s Gateway nepodporuje Internet Explorer.

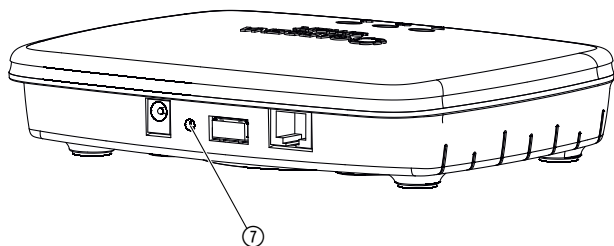
4. OBSLUHA

Obsluha cez aplikáciu GARDENA smart system:

Aplikáciou GARDENA smart system riadite všetky výrobky GARDENA smart system, z akéhokoľvek miesta a v akomkoľvek čase. Bezplatnú **aplikáciu GARDENA smart system** si môžete stiahnuť z Apple App Store alebo Google Play Store.

Pred prepojením smart Gateway s aplikáciou sa uistite, že bol úspešne uvedený do prevádzky (pozri 3. UVEDENIE DO PREVÁDZKY).
Prepojenie všetkých výrobkov GARDENA smart sa vykonáva cez aplikáciu. Postupujte pritom podľa pokynov v aplikácii.

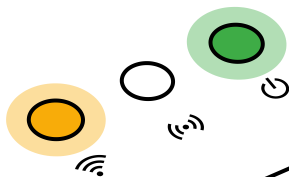
Opätovné nastavenie do základnej polohy:



smart Gateway sa nastaví späť do základného stavu (nastavenie zo závodu). Funkciu Reset (uviedenie do počiatočného stavu) môžete použiť vtedy, ak napr. chcete svoju Gateway prepojiť s novou sieťou Wi-Fi.

1. Odpojte Gateway od elektrickej siete.
2. Držte stlačené tlačidlo Reset ⑦, pripojte Gateway znova k elektrickej sieti a počkajte, kým bude LED indikátor napájania svietiť nažltlo.
3. Pustite tlačidlo Reset ⑦ a počkajte, kým bude indikátor napájania svietiť nazeleno.

GARDENA
smart



5. ÚDRŽBA

Čistenie Gateway:

Nepoužívajte žiadne žieravé ani abrazívne čistiace prostriedky.

→ **Gateway očistite vlhkou handričkou (nepoužívajte rozpúšťadlá).**

6. SKLADOVANIE

Odstavenie z prevádzky:

Výrobok musí byť skladovaný na mieste, ktoré je neprístupné deťom.

→ Výrobok neskladujte vonku, ak sa nepoužíva.

Likvidácia:

(v zmysle Smernice 2012/19/EÚ)



Výrobok sa nesmie likvidovať v bežnom domácom odpade.

Musí sa zlikvidovať podľa platných miestnych predpisov týkajúcich sa ochrany životného prostredia.

DÔLEŽITÉ!

Výrobok zlikvidujte na miestne príslušnom zbernom a recyklačnom mieste.

7. ODSTRAŇOVANIE PORÚCH

Problém:

LED indikátor pre internet svieti načerveno.

Možná príčina:

Gateway nedosahuje potrebné porty.

Odstránenie:

Odchádzajúce pripojenia Gateway musia dosiahnuť nasledujúce porty na internete a/alebo na vašom smerovači. (Obvykle nie je potrebná žiadna zmena konfigurácie, tento zoznam slúži ako referencia pre pokročilých používateľov.):

- 53 TCP / UDP (DNS)
- 67/68 UDP (DHCP)
- 123 TCP / UDP (NTP)
- 80 TCP (HTTP)
- 443 TCP (HTTPS)



UPOZORNENIE: Pri iných poruchách sa obráťte na servisné stredisko GARDENA. Opravy môžu vykonávať len servisné strediská GARDENA alebo predajcovia, ktorí sú certifikovaní výrobcom GARDENA.

8. TECHNICKÉ ÚDAJE

	Jednotka	Hodnota (č.v. 19005-20)
Prevádzková teplota (vonkajšie prostredie)	°C	0 až +40
Interné SRD (krátkovlnné rádiové antény)		
Frekvenčný rozsah	MHz	863 – 870
Maximálny vysielač výkon	mW	25
Voľný rádiový dosah	m (cca)	100
Wi-Fi		
Frekvenčný rozsah	MHz	2400 – 2483,5
Maximálny vysielač výkon	mW	100
Podporované štandardy		IEEE 802.11b/g/n
Ethernet		
Port		1 LAN port via RJ45 socket
Dátové pripojenie		Standard Ethernet 10/100 Base-T
Sieťová prípojka		
Sieťové napätie	V (AC)	100 – 240
Sieťová frekvencia	Hz	50 – 60
Max. výstupné napätie	V (DC)	5
Menovitý výstupný prúd	A	1
Vstupný výkon jednotky Gateway	V (DC) / A	5 / 1
Rozmery (š x v x h)	mm	57 x 128 x 58
Hmotnosť	g	120

EÚ vyhlásenie o zhode:

Spoločnosť GARDENA Manufacturing GmbH týmto vyhlasuje, že typ rádiového zariadenia (výr. č. 19005) zodpovedá smernici 2014/53/EÚ.

Celý text vyhlásenia o zhode ES nájdete na tejto internetovej adrese:

<http://www.gardena.com/int/support/safety-regulations>

9. SERVIS/ZÁRUKA

Servis:

Kontaktujte, prosím, adresu na zadnej strane.

Vyhlásenie o poskytnutí záruky:

V prípade reklamácie vyplývajúcej zo záruky vám nebudú sa poskytnuté služby účtované žiadne poplatky.

GARDENA Manufacturing GmbH poskytuje na všetky originálne nové výrobky GARDENA 2-ročnú záruku od prvej kúpy u obchodníka, ak sa výrobky používali výhradne na súkromné účely. Táto záruka výrobcu neplatí pre výrobky získané na sekundárnom trhu. Táto záruka sa vzťahuje na všetky podstatné nedostatky tohto výrobku, ktoré sú preukázateľne spôsobené materiálovými alebo výrobnými chybami. Plnenie tejto záruky sa vykoná výmenou za plne funkčný výrobok alebo opravou chybného výrobku, ktorý nám bezplatne odosiete, pričom si vyhradzuje právo na výber medzi týmito možnosťami. Servis podlieha nasledujúcim podmienkam:

- Výrobok sa používal na konkrétny účel podľa odporúčaní uvedených v prevádzkových pokynoch.
- Ani kupujúci, ani tretia osoba sa nepokúšali výrobok otvoriť alebo opraviť.
- Na prevádzku boli použité iba originálne náhradné a spotrebné diely GARDENA.
- Predloženie dokladu o kúpe.

Zo záruky sú vylúčené normálne opotrebovanie dielov a komponentov (napríklad na nožoch, upevňovacích dieloch nožov, turbínach, svietidlách, klinových a ozubených remeňoch, obežných kolesách, vzduchových filtroch, zapalovacích sviečkach), viditeľné zmeny, ako aj spotrebné diely podliehajúce rýchlemu opotrebovaniu.

Táto záruka výrobcu sa obmedzuje na náhradnú dodávku a opravu podľa vyššie uvedených podmienok. Iné nároky voči nám ako výrobcovi, napríklad na náhradu škody, záruka výrobcu neodôvodňuje. Táto záruka výrobcu sa samozrejme **netýka** existujúcich zákonných a zmluvných nárokov na záručné plnenie voči obchodníkovi/predajcovi.

Záruka výrobcu podlieha právu Spolkovej republiky Nemecko.

V prípade poškodenia v záruke pošlite, prosím, chybný výrobok spolu s kópiou dokladu o kúpe a opisom chyby dostatočne frankovaný na adresu servisu spoločnosti GARDENA:

**Zmluvné servisné
strediská SK:**

T-L s.r.o.
Šenkvičná cesta 12/F
902 01 Pezinok
tel.: 336 403 179,
903 825 232
fax: 336 403 179
e-mail: info@tlba.sk
www.tlba.sk

DAES, s.r.o.
Košická 4
010 01 Žilina
tel.: 415 650 881
fax: 415 650 880
e-mail: servis@daes.sk
www.daes.sk

Zodpovednosť za produkt:

V súlade s nemeckými právnymi predpismi upravujúcimi zodpovednosť za výrobok týmto výslovne prehlasujeme, že nenesieme žiadnu zodpovednosť za škody spôsobené našimi výrobkami, v prípade ktorých neboli náležité opravy vykonané servisným partnerom schváleným spoločnosťou GARDENA alebo neboli použité diely spoločnosti GARDENA alebo diely schválené spoločnosťou GARDENA.

Open Source softvér:

Toto zariadenie obsahuje Open Source softvér. GARDENA týmto ponúka, že na žiadosť dodá kópiu kompletného príslušného zdrojového kódu pre autorským zákonom chránené Open Source softvérové balíky použité v tomto výrobku, pre ktoré príslušné licencie vyžadujú takúto ponuku. Táto ponuka platí až tri roky po zakúpení výrobku pre každého, kto dostane tieto informácie. Ak chcete získať zdrojový kód, napíšte anglicky, nemecky alebo francúzsky na adresu:

smart.open.source@husqvarnagroup.com

Deutschland / Germany

GARDENA
Manufacturing GmbH
Central Service
Hans-Lorenser-Straße 40
D-89079 Ulm
Produktfragen:
(+49) 731 490-123
Reparaturen:
(+49) 731 490-290
service@gardena.com

Albania

COBALT Sh.p.k.
Rr. Siri Kodra
1000 Tirana

Argentina

Husqvarna Argentina S.A.
Av.del Libertador 5954 –
Piso 11 – Torre B
(C1428ARP) Buenos Aires
Phone: (+54) 11 5194 5000
info.gardena@
ar.husqvarna.com

Armenia

Garden Land Ltd.
61 Tigran Mets
0005 Yerevan

Australia

Husqvarna Australia Pty. Ltd.
Locked Bag 5
Central Coast BC
NSW 2252
Phone: (+61) (0) 2 4352 7400
customer.service@
husqvarna.com.au

Austria / Österreich

Husqvarna Austria GmbH
Industriezeile 36
4010 Linz
Tel.: (+43) 732 77 01 01-485
service.gardena@
husqvarnagroup.com

Azerbaijan

Firm Progress
a. Aliyev Str. 26A
1052 Bakur

Belgium

Husqvarna België nv/sa
Gardena Division
Rue Egide Van Opthem 111
1180 Uccle / Ukkel
Tel.: (+32) 2 720 92 12
info@gardena.be

Bosnia / Hercegovina

SILK TRADE d.o.o.
Industrijska zona Bukva bb
74260 Tešanj

Brazil

Husqvarna do Brasil Ltda
Av. Francisco Matarazzo,
1400 – 19º andar
São Paulo – SP
CEP: 05001-903
Tel: 0800-112252
marketing.br.husqvarna@
husqvarna.com.br

Bulgaria

AGROLAND България АД
бул. 8 Декември, №13
Офис 5
1700 Студентски град
София
Тел.: (+359) 246669 10
info@agroland.eu

Canada / USA

GARDENA Canada Ltd.
100 Summerlea Road
Brampton, Ontario L6T 4X3
Phone: (+1) 905 792 9330
info@gardenacanada.com

Chile

Maquinarias Agrofloreales
Ltda. (Maga Ltda.)
Santiago, Chile
Avda. Chesterton
8355 comuna Las Condes
Phone: (+56) 2 202 4417
Daton@magal.cl
Zipcode: 7560330

China

Husqvarna (Shanghai)
Management Co., Ltd.
富世华 (上海) 管理有限公司
3F, Benq Square B,
No207, Song Hong Rd.,
Chang Ning District,
Shanghai, PRC. 200335
上海市长宁区淞虹路207号明
基广场B座3楼, 邮编: 200335

Colombia

Husqvarna Colombia S.A.
Calle 18 No. 68 D-31, zona
Industrial de Montevideo
Bogotá, Cundinamarca
Tel. 571 2922700 ext. 105
jairo.salazar@
husqvarna.com.co

Costa Rica

Compania Exim
EuroIberoamericana S.A.
Los Colegios, Moravia,
200 metros al Sur del Colegio
Saint Francis – San José
Phone: (+506) 297 6883
exim_euro@racsa.co.cr

Croatia

Husqvarna Austria GmbH
Industriezeile 36
4010 Linz
Tel.: (+43) 732 77 01 01-485
service.gardena@
husqvarnagroup.com

Cyprus

Med Marketing
17 Digeni Akritia Ave
P.O. Box 27017
1641 Nicosia

Czech Republic

Husqvarna Česko s.r.o.
Türkova 2319/5b
149 00 Praha 4 – Chodov
Bezplatná infolinika:
800 100 425
servis@cz.husqvarna.com

Denmark

GARDENA DANMARK
Lejrvvej 19, st.
3500 Værløse
Tlf.: (+45) 70264770
husqvarna@husqvarna.dk
www.gardena.com/dk

Dominican Republic

BOSQUESA, S.R.L
Carretera Santiago Licey
Km. 5 ½
Esquina Copal II,
Santiago
Dominican Republic
Phone: (+809) 736-0333
joserbosquesa@claro.net.do

Ecuador

Husqvarna Ecuador S.A.
Arupos E1-181 y 10 de
Agosto Quito, Pichincha
Tel. (+593) 22800739
franciso.jacom@
husqvarna.com.ec

Estonia

Husqvarna Eesti OÜ
Valdeku 132
EE-11216 Tallinn
info@gardena.ee

Finland

Oy Husqvarna Ab
Gardena Division
Lauttarhankatu 8/B /PL 3
00581 HELSINKI
www.gardena.fi

France

Husqvarna France
9/11 Allée des pierres mayettes
92635 Gennevilliers Cedex
France
http://www.gardena.com/fr
LN°AZUR: 0 810 00 78 23
(Prix d'un appel local)

Georgia

Transporter LLC
8/57 Bellashvili street
0159 Tbilisi, Georgia
Phone: (+995) 322 14 71 71

Great Britain

Husqvarna UK Ltd
Preston Road
Aycliffe Industrial Park
Newton Aycliffe
County Durham
DL5 6UP
info.gardena@
husqvarna.co.uk

Greece

Π.ΠΑΠΑΔΟΠΟΥΛΟΣ ΑΕΒΕ
Λεωφ. Αθηνών 92
Αθήνα
T.K.104 42
Ελλάδα
Τηλ. (+30) 210 51 93 100
info@papadopoulos.com.gr

Hungary

Husqvarna Magyarorszáig Kft.
Ezred u. 1 - 3
1044 Budapest
Telefon: (+36) 1 251-4161
vevoszolgalat.husqvarna@
husqvarna.hu

Iceland

O. Johnson & Kaaber
Tunguhalsi 1
110 Reykjavik
ojo@ojk.is

Ireland

Husqvarna UK Ltd
Preston Road
Aycliffe Industrial Park
Newton Aycliffe
County Durham
DL5 6UP
info.gardena@
husqvarna.co.uk

Italy

Husqvarna Italia S.p.A.
Via Santa Veschia 15
23868 VALMADRERA (LC)
Phone: (+39) 0341.203.111
assistenza.italia@
it.husqvarna.com

Japan

KAKUICHI Co. Ltd.
Sumitomo Realty &
Development Kojimachi
BLDG., 8F
5-1 Nibanencho
Ohiyoda-ku
Tokyo 102-0084
Phone: (+81) 33 264 4721
m_ishihara@kaku-ichi.co.jp

Kazakhstan

LAMED Ltd.
155/1, Tazhibayevoy Str.
050060 Almaty
IP Schmidt
Abayaveye 3B
110 005 Kostanay

Korea

Kyung Jin Trading Co., LTD.
107-4, SunDuk Bld.,
YangJae-dong,
Seocho-gu,
Seoul, (zipcode: 137-891)
Phone: (+82) (0)2 574-6300

Kyrgyzstan

Alye Maki
av. Molodaya Guardir J 3
720014
Bishkek

Latvia

Husqvarna Latvija SIA
Ulbrokas 19A
LV-1021 Riga
info@gardena.lv

Lithuania

UAB Husqvarna Lietuva
Atleitis pl. 77C
LT-122104 Kaunas
info@gardena.lt

Luxembourg

Magasins Jules Neuberg
39, rue Jacques Stas
Luxembourg-Gasperich 2549
Case Postale No. 12
Luxembourg 2010
Phone: (+352) 40 14 01
api@neuberg.lu

Mexico

AFOSA
Av. Lopez Mateos Sur # 5019
Col. La Calma 45070
Zapopan, Jalisco
Mexico
Phone: (+52) 33 3818-3434
icornejo@afosa.com.mx

Moldova

Convel S.R.L.
2900 Muncestri Str.
2002 Chisinau

Netherlands

Husqvarna Nederland B.V.
GARDENA Division
Postbus 50131
1305 AC ALMERE
Phone: (+31) 36 521 00 10
info@gardena.nl

Neth. Antilles

Jonka Enterprises N.V.
Sta. Rosa Weg 196
P.O. Box 8200
Curaçao
Phone: (+599) 9 767 66 55
pgm@jonka.com

New Zealand

Husqvarna New Zealand Ltd.
PO Box 76-437
Manukau City 2241
Phone: (+64) (0) 9 9202410
support.nz@husqvarna.co.nz

Norway

Husqvarna Norge AS
Gardena Division
Trøskeneveien 36
1708 Sarpsborg
info@gardena.no

Peru

Husqvarna Perú S.A.
Dr. Ramón Cárcamo 710
Lima 1
Tel: (+51) 1 3320400 ext. 416
juan_remujo@
husqvarna.com

Poland

Husqvarna
Poland Spółka z o.o.
ul. Wysockiego 15 b
03-371 Warszawa
Phone: (+48) 22 330 96 00
gardena@husqvarna.com.pl

Portugal

Husqvarna Portugal, SA
Lagoa - Albarraque
2636 - 595 Rio de Mouro
Tel.: (+351) 21 922 85 30
Fax: (+351) 21 922 85 36
info@gardena.pt

Romania

Madex International Srl
Soseaua Odaii 117-123,
RO 013603 Bucuresti, S 1
Phone: (+40) 21 352.76.03
madex@ines.ro

Russia / Россия

ООО „Хускварна“
141400, Московская обл.,
г. Химки,
улица Ленинградская,
владение 39, стр.6
Бизнес Центр
„Химки Бизнес Парк“,
помещение 0802.24
http://www.gardena.ru

Serbia

Domel d.o.o.
Autoput za Novi Sad bb
11273 Belgrad
LT: +381 11 84 88 92
miroslav.jejina@domel.rs

Singapore

Hy-Ray PRIVATE LIMITED
40 Jalan Pemimpin
#02-08 Tat Ann Building
Singapore 577185
Phone: (+65) 6253 2277
shiyang@hyray.com.sg

Slovak Republic

Husqvarna Česko s.r.o.
Türkova 2319/5b
149 00 Praha 4 – Chodov
Bezplatná infolinika:
800 154 044
servis@sk.husqvarna.com

Slovenia

Husqvarna Austria GmbH
Industriezeile 36
4010 Linz
Tel.: (+43) 732 77 01 01-485
service.gardena@
husqvarnagroup.com

South Africa

Husqvarna
South Africa (Pty) Ltd
Postnet Suite 250
Private Bag X6,
Cascades, 3202
South Africa
Phone: (+27) 33 846 9700
info@gardena.co.za

Spain

Husqvarna España S.A.
Calle de Rivas nº 10
28052 Madrid
Phone: (+34) 91 708 05 00
atencioncliente@gardena.es

Suriname

Agrofix n.v.
Verlengde Hogestraat #22
Phone: (+597) 472426
agrofix@sr.net
Pobox : 2006
Paramaribo
Suriname – South America

Sweden

Husqvarna AB
Gardena Division
S-561 82 Huskvarna
gardenaorder@husqvarna.se

Switzerland / Schweiz

Husqvarna Schweiz AG
Consumer Products
Industriestrasse 10
5506 Mägenwil
Phone: (+41) (0) 62 887 37 90
info@gardena.ch

Turkey

Dost Bahçe Diş Ticaret
Müesseslikliik A.Ş.
Yunus Mah. Adli Sok. No:3
Ic Kapli No: 1 Kartal
34873 Istanbul
Phone: (+90) 216 3893939
info@dobtbahce.com.tr

Ukraine / Україна

ТОВ „Хускварна Україна“
вул. Васильківська, 34,
офіс 204-р
03022, м. Київ
Тел. (+38) 044 498 39 02
info@gardena.ua

Uruguay

FELISA
Entre Rios 1083 CP 11800
Montevideo – Uruguay
Tel: (+598) 22 03 18 44
info@felisa.com.uy

Venezuela

Corporación Casaj y Jardín C.A.
Av. Caroni, Edif. Trenzmen, P.B.
Colinas de Bello Monte,
1050 Caracas.
Tlf: (+58) 212 992 33 22
info@casajjardin.net.ve

19005-20.962.01/1219
© GARDENA
Manufacturing GmbH
D-89070 Ulm
http://www.gardena.com